

Fidelity Funds - EMEA Fund A (EUR)	
Rücknahmepreis:	11,21 EUR
Datum:	01.05.2008
Zwischengewinn:	0,01 EUR

fondsmeter® Ranking	
Short-Term-Ranking (1 Jahr):	not ranked
Mid-Term-Ranking (3 Jahre):	not ranked
Long-Term-Ranking (5 Jahre):	not ranked
Fondssektor:	Aktienfonds allgemein Emerging Markets
Risikoklasse :	4

Basisinformationen	
WKN:	A0MWZL
ISIN:	LU0303816028
Fondswährung:	EUR
Gründung:	07.06.2007
Fondsvolumen (29.02.2008):	624,00 Mio. EUR
Ertragsverwendung:	ausschüttend
Fondsmanager:	Herr Nick Price

**Anlagegrundsatz**

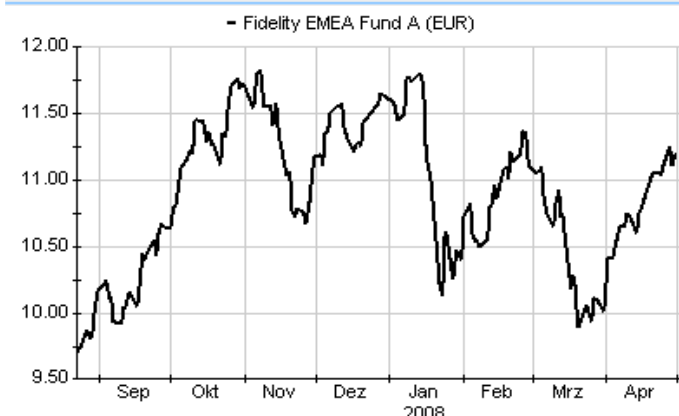
Ziel des Fonds ist ein langfristiges Kapitalwachstum. Der Fonds investiert mindestens 70% und normalerweise 75% seines Vermögens in Aktien von Unternehmen, die ihren Geschäftssitz in weniger entwickelten Ländern Mittel-, Ost- und Südeuropas (einschließlich Russland), des Nahen Ostens und Afrikas haben, die gemäß dem MSCI EM Europe, Middle East and Africa Index als Schwellenländer gelten, oder ihre Geschäftstätigkeit überwiegend in diesen Ländern ausüben.

Fondsgesellschaft	
Fondsgesellschaft:	Fidelity Investments
Anschrift:	Kansallis House, Place de IETOile, BP 2174 Luxemburg
Domizil:	Luxemburg
Telefon:	+49 (0)800 / 1 81 51 22
E-Mail:	info@fidelity.de
Homepage:	http://www.fidelity.de

Kosten	
Ausgabeaufschlag:	5,25%
Managementgebühr p.a.:	1,50%
Depotbankgebühr p.a.:	0,03%

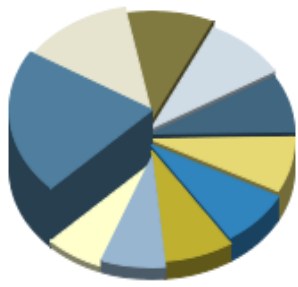
Performancekennzahlen	
Standardabweichung (1 Jahr):	n.v.
Standardabweichung (3 Jahre):	n.v.
Sharpe Ratio:	n.v.
Tracking Error (1 Jahr):	3,44
Korrelation (1 Jahr):	n.v.
Beta (1 Jahr):	n.v.
Treynor Ratio (1 Jahr):	n.v.
Jahreshoch:	11,80
Jahrestief:	9,89
Maximaler Verlust:	n.v.
Maximale Verlustperiode:	1 Monat

Chart (1 Jahr in EUR)



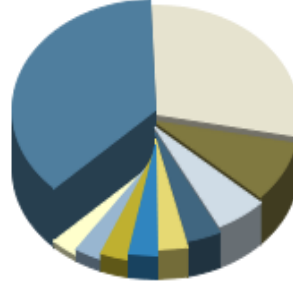
Wertentwicklung (Stand: 30.04.2008)	EUR
1 Monat	10,03%
3 Monate	4,29%
6 Monate	-4,36%
1 Jahr	n.v.
3 Jahre	n.v.
5 Jahre	n.v.
10 Jahre	n.v.
3 Jahre (p.a.)	n.v.
5 Jahre (p.a.)	n.v.
10 Jahre (p.a.)	n.v.
seit Jahresbeginn	-3,45%
seit Auflage	11,90%
seit Auflage (p.a.)	n.v.

### Top-Holdings\*



Gazprom	8,20%
Sberbank	5,10%
Sasol ADR	3,90%
Vostok Nafta Inve...	3,60%
Anglo Platinum Ltd.	3,20%
Impala Platinium	3,10%
Sistema JSFC	3,10%
Mobile Telesystem...	3,00%
URALKALIY	2,80%
Acron	2,60%

### Top-Länder\*



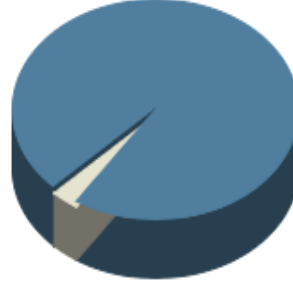
Südafrika	36,90%
Russland	28,80%
Emerging Markets	8,70%
Türkei	5,70%
Großbritannien	3,80%
Nigeria	3,40%
Australien	3,20%
Schweden	3,20%
Ägypten	3,10%
Kasse	3,20%

### Top-Branchen\*



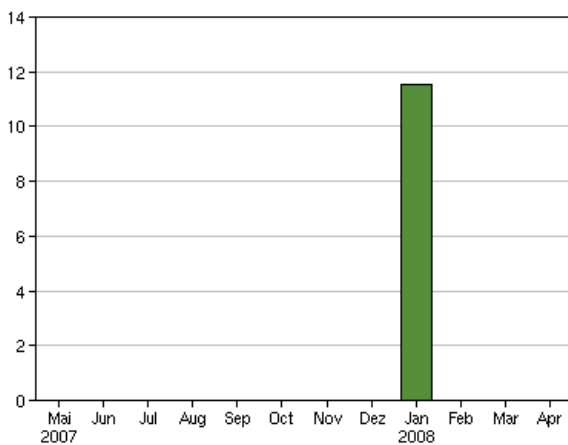
Baustoffe	32,90%
Energie	17,90%
Banken	15,60%
Telekommunikation...	9,90%
Industrie / Inves...	9,30%
Grundstoffe	6,70%
Konsumgüter	3,90%
Divers	0,60%
Kasse	3,20%

### Top-Assets\*



Aktien	96,80%
Geldmarkt/Kasse	3,20%

### Volumensveränderung monatlich perf. bereinigt in %



Sektorenvergleich in EUR	1 Monat	3 Monate	12 Monate	lfd. Jahr	3 Jahre	5 Jahre	10 Jahre
Fidelity Funds - EMEA Fund A (EUR)	+10,03%	+4,29%	n.v.	-3,45%	n.v.	n.v.	n.v.
Sektorenbesten	+12,48%	+11,04%	+33,96%	+0,36%	+153,65%	+338,37%	+382,09%
Sektorendurchschnitt	+7,22%	-0,07%	+7,90%	-11,28%	+94,36%	+203,85%	+129,80%
Sektorenschlechtesten	0,00%	-10,92%	-19,35%	-25,81%	+50,17%	+97,50%	+44,24%
Anzahl der Fonds im Sektor	298	292	265	288	163	129	46