

Fidelity Funds - FPS Growth Fund A (EUR)	
Rücknahmepreis:	14,09 EUR
Datum:	01.05.2008
Zwischengewinn:	0,00 EUR

fondsmeter® Ranking	
Short-Term-Ranking (1 Jahr):	● ● ●
Mid-Term-Ranking (3 Jahre):	● ● ●
Long-Term-Ranking (5 Jahre):	⊕ ● ●
Fondssektor:	Aktienfonds allgemein Welt
Risikoklasse (Bank):	2

Basisinformationen	
WKN:	974358
ISIN:	LU0056886475
Fondswährung:	EUR
Gründung:	30.05.1995
Fondsvolumen (29.02.2008):	251,00 Mio. EUR
Ertragsverwendung:	ausschüttend
Fondsmanager:	Frau Rita Grewal

**Anlagegrundsatz**

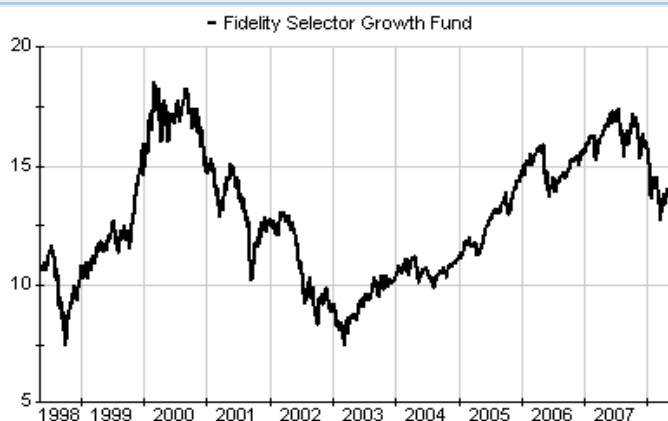
Der Fonds wird mit dem Ziel verwaltet, durch ein Portfolio globaler Aktien langfristiges Kapitalwachstum zu erzielen. Der Fonds kann sich für Anleger eignen, die ein mittleres internationales Diversifizierungsniveau mit einer Tendenz zu europäischen Aktien suchen.

Fondsgesellschaft	
Fondsgesellschaft:	Fidelity Investments
Anschrift:	Kansallis House, Place de IÉtoile, BP 2174 Luxemburg
Domizil:	Luxemburg
Telefon:	+49 (0)800 / 1 81 51 22
E-Mail:	info@fidelity.de
Homepage:	http://www.fidelity.de

Kosten	
Ausgabeaufschlag:	5,25%
Managementgebühr p.a.:	2,00%

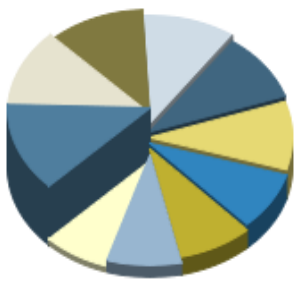
Performancekennzahlen	
Standardabweichung (1 Jahr):	15,39%
Standardabweichung (3 Jahre):	13,33%
Sharpe Ratio:	-1,42
Tracking Error (1 Jahr):	2,37
Korrelation (1 Jahr):	n.v.
Beta (1 Jahr):	n.v.
Treynor Ratio (1 Jahr):	n.v.
Jahreshoch:	15,78
Jahrestief:	12,71
Maximaler Verlust:	-38,83%
Maximale Verlustperiode:	5 Monate

Chart (10 Jahre in EUR)



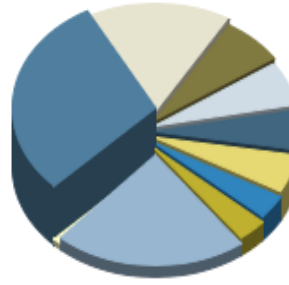
Wertentwicklung (Stand: 30.04.2008)	EUR
1 Monat	3,60%
3 Monate	-2,49%
6 Monate	-16,86%
1 Jahr	-14,18%
3 Jahre	25,22%
5 Jahre	63,38%
10 Jahre	33,67%
3 Jahre (p.a.)	7,79%
5 Jahre (p.a.)	10,32%
10 Jahre (p.a.)	2,94%
seit Jahresbeginn	-10,65%
seit Auflage	175,77%
seit Auflage (p.a.)	8,16%

### Top-Holdings\*



E.ON	1,70%
CRH	1,60%
Vodafone Group	1,50%
AXA	1,40%
BAE Systems	1,30%
Porsche VZ	1,30%
Roche Holding	1,10%
Oao Gazprom	1,10%
Total	1,10%
Banco Popolare So...	1,00%

### Top-Länder\*



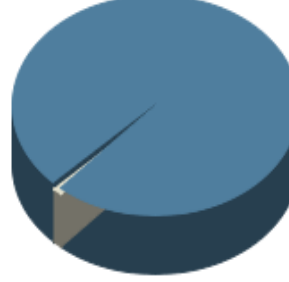
USA	29,60%
Großbritannien	16,50%
Deutschland	6,90%
Frankreich	6,40%
Japan	5,70%
Schweiz	5,50%
Irland	3,40%
Spanien	3,30%
Welt	21,70%
Kasse	1,00%

### Top-Branchen\*



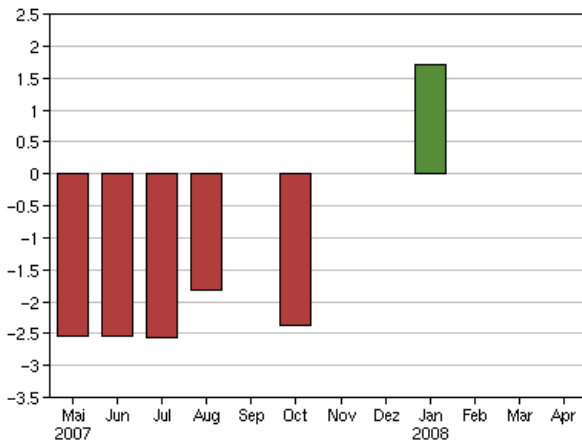
Finanzen	18,40%
Industrie / Inves...	13,20%
Grundstoffe	11,60%
Konsumgüter	11,50%
Energie	10,50%
Technologie	9,00%
Gesundheit / Heal...	8,70%
Konsumgüter nicht...	6,20%
Divers	9,90%
Kasse	1,00%

### Top-Assets\*

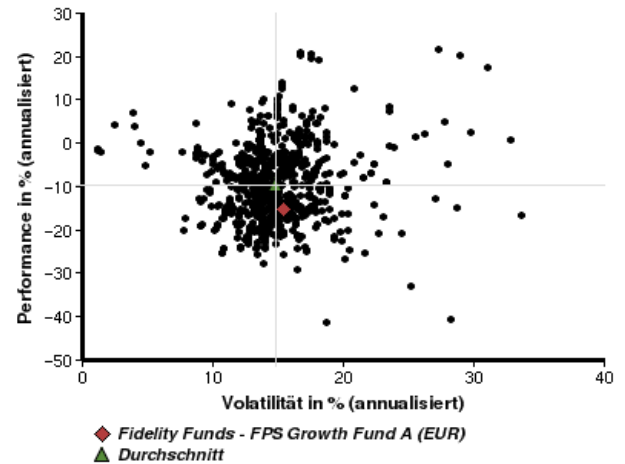


Aktien	99,00%
Geldmarkt/Kasse	1,00%

### Volumensveränderung monatlich perf. bereinigt in %



### fondsmatrix® (Rendite-Risiko-Matrix - 1 Jahr)



Sektorenvergleich in EUR	1 Monat	3 Monate	12 Monate	lfd. Jahr	3 Jahre	5 Jahre	10 Jahre
Fidelity Funds - FPS Growth Fund A (EUR)	+3,60%	-2,49%	-14,18%	-10,65%	+25,22%	+63,38%	+33,67%
Sektorenbester	+16,05%	+10,10%	+19,06%	+5,04%	+108,35%	+298,24%	+525,99%
Sektorendurchschnitt	+3,80%	-2,08%	-13,46%	-9,91%	+21,82%	+53,59%	+26,00%
Sektorenschlechtester	-10,11%	-33,50%	-40,77%	-32,14%	-12,87%	-9,05%	-51,85%
Anzahl der Fonds im Sektor	874	857	761	853	493	387	113