

BGF Global Allocation Fund Hedged A2 EUR	
Rücknahmepreis:	29,87 EUR
Datum:	30.04.2008
Zwischengewinn:	0,10 EUR

fondsmeter® Ranking	
Short-Term-Ranking (1 Jahr):	+++
Mid-Term-Ranking (3 Jahre):	not ranked
Long-Term-Ranking (5 Jahre):	not ranked
Fondssektor:	Mischfonds flexibel Welt
Risikoklasse (Bank):	3

Basisinformationen	
WKN:	A0D9QB
ISIN:	LU0212925753
Fondswährung:	EUR
Gründung:	23.05.2005
Fondsvolumen (29.02.2008):	16.334,50 Mio. USD
Ertragsverwendung:	thesaurierend
Fondsmanager:	Herr Dennis Stattman
TER p.a. (31.08.2007):	1,72%

Anlagegrundsatz

Der Fonds zielt auf einen maximalen Kapitalertrag in US-Dollar ab. Der Fonds legt weltweit und ohne Beschränkung in Aktien, Schuldtitel und kurzfristige Wertpapiere von Unternehmen oder staatlichen Emittenten an. Der Fonds ist grundsätzlich bestrebt, in Wertpapiere anzulegen, die der Meinung des Anlageberaters zufolge unterbewertet sind. Der Fonds kann auch in Aktienwerte kleiner und aufstrebender Wachstumsunternehmen anlegen. Einen Teil seines Portfolios mit Schuldtiteln kann der Fonds zudem in hochverzinsliche Rentenwerte investieren. Das Währungsrisiko wird gegen Euro abgesichert.

Fondsgesellschaft	
Fondsgesellschaft:	BlackRock (Luxembourg) S.A.
Anschrift:	6D, route de Trèves Senningerberg
Domizil:	Luxemburg
Telefon:	+49 (0)69 / 58 99-2000
E-Mail:	germany@blackrock.com
Homepage:	http://www.blackrockinvestments.de

Kosten	
Ausgabeaufschlag:	5,00%
Managementgebühr p.a.:	1,50%
Depotbankgebühr p.a.:	0,00%
AdminstrationsgebÄ¼hr p.a.:	0,00%

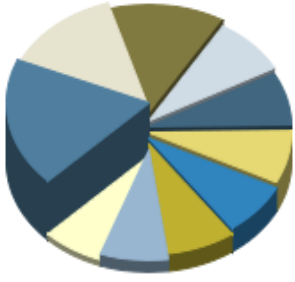
Performancekennzahlen	
Standardabweichung (1 Jahr):	7,31%
Standardabweichung (3 Jahre):	n.v.
Sharpe Ratio:	0,63
Tracking Error (1 Jahr):	2,31
Korrelation (1 Jahr):	0,55
Beta (1 Jahr):	0,88
Treynor Ratio (1 Jahr):	5,23
Jahreshoch:	30,08
Jahrestief:	28,15
Maximaler Verlust:	n.v.
Maximale Verlustperiode:	3 Monate

Chart (1 Jahr in EUR)



Wertentwicklung (Stand: 30.04.2008)		EUR
1 Monat		2,05%
3 Monate		1,70%
6 Monate		-0,83%
1 Jahr		9,09%
3 Jahre		n.v.
5 Jahre		n.v.
10 Jahre		n.v.
3 Jahre (p.a.)		n.v.
5 Jahre (p.a.)		n.v.
10 Jahre (p.a.)		n.v.
seit Jahresbeginn		-0,60%
seit Auflage		35,65%
seit Auflage (p.a.)		10,92%

Top-Holdings*



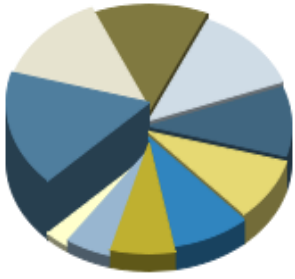
2.375% US Treasur...	2,70%
2.0% US Treasury ...	2,00%
Streettracks	1,90%
General Electric	1,20%
1.875% US Treasur...	1,10%
2.375% US Treasur...	1,10%
Petrobras (Petrol...	1,10%
4.25% United King...	1,10%
2.5% US Treasury ...	1,10%
Burlington Northe...	1,00%

Top-Länder*



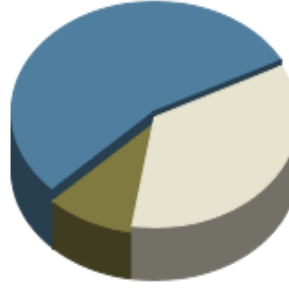
Nordamerika	49,40%
Europa	19,30%
Asien	10,80%
Japan	6,50%
Mittel-/Südamerika	4,00%
Kasse	10,00%

Top-Branchen*



Finanzen	16,90%
Grundstoffe	14,00%
Energie	13,30%
Industrie / Inves...	12,50%
Gesundheit / Heal...	10,10%
Konsumgüter nicht...	9,00%
Technologie	8,70%
Telekommunikation...	7,20%
Konsumgüter zyklisch	5,30%
Versorger	2,90%

Top-Assets*



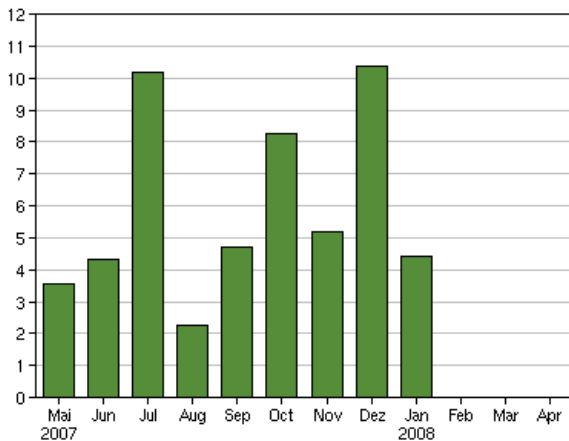
Aktien	54,80%
Renten	35,20%
Geldmarkt/Kasse	10,00%

Top-Währungen*

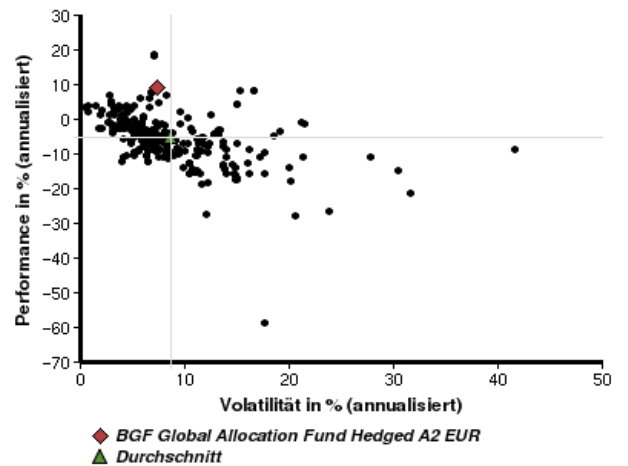


Divers	90,00%
Kasse	10,00%

Volumensveränderung monatlich perf. bereinigt in %



fondsmatrix® (Rendite-Risiko-Matrix - 1 Jahr)



Sektorenvergleich in EUR	1 Monat	3 Monate	12 Monate	lfd. Jahr	3 Jahre	5 Jahre	10 Jahre
BGF Global Allocation Fund Hedged A2 EUR	+2,05%	+1,70%	+9,09%	-0,60%	n.v.	n.v.	n.v.
Sektorenbesten	+10,63%	+6,82%	+9,13%	+9,66%	+110,65%	+158,30%	+181,99%
Sektorendurchschnitt	+1,58%	-1,03%	-6,03%	-4,86%	+17,25%	+38,05%	+19,79%
Sektorenschlechtester	-31,38%	-42,05%	-58,90%	-46,77%	-25,19%	-6,02%	-31,45%
Anzahl der Fonds im Sektor	382	347	271	337	174	116	45