

DWS ImmoFlex Vermögensmandat	
Rücknahmepreis:	101,47 EUR
Datum:	30.04.2008
Zwischengewinn:	0,11 EUR

fondsmeter® Ranking	
Short-Term-Ranking (1 Jahr):	not ranked
Mid-Term-Ranking (3 Jahre):	not ranked
Long-Term-Ranking (5 Jahre):	not ranked
Fondssektor:	Dachfonds Schwerpunkt Immobilienfonds Welt
Risikoklasse :	2

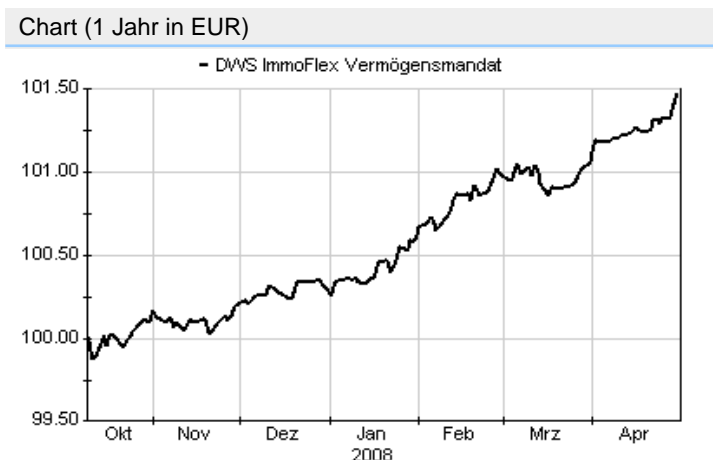
Basisinformationen	
WKN:	DWS0N0
ISIN:	DE000DWS0N09
Fondswährung:	EUR
Gründung:	08.10.2007
Fondsvolumen (29.02.2008):	42,70 Mio. EUR
Ertragsverwendung:	thesaurierend
Fondsmanager:	DWS Team

Anlagegrundsatz	
Der Fonds investiert mindestens 70% seines Vermögens in offene Immobilienfonds und maximal 30% in eine dynamische Wertsicherungsstrategie. Die Wertsicherungsstrategie investiert je nach Marktentwicklung in Geldmarktanlagen und Immobilienaktien (REITs). Sie verwendet die erwarteten laufenden Erträge offener Immobilienfonds und der Geldmarktanlagen als Risikobudget. In positiven Märkten werden Immobilienaktien (REITs) höher gewichtet, in negativen Märkten werden Geldmarktanlagen höher gewichtet. Gleichzeitig wird auf Horizont des Kalenderjahres mindestens der Erhalt des Kapitals angestrebt.	

Fondsgesellschaft	
Fondsgesellschaft:	DWS Investment GmbH
Anschrift:	Mainzer Landstr. 178 - 190 Frankfurt am Main
Domizil:	Deutschland
Telefon:	+49 (0)1803 / 10 11 10 11
E-Mail:	info@dws.com
Homepage:	http://www.dws.de

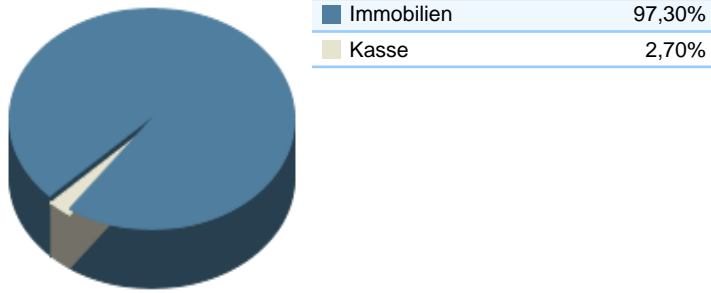
Kosten	
Ausgabeaufschlag:	5,00%
All-in-Fee p.a.:	0,95%
Performancefee:	20,00% des Betrages, um den der Wertzuwachs des Fonds 6% p.a. übersteigt

Performancekennzahlen	
Standardabweichung (1 Jahr):	n.v.
Standardabweichung (3 Jahre):	n.v.
Sharpe Ratio:	n.v.
Tracking Error (1 Jahr):	1,39
Korrelation (1 Jahr):	n.v.
Beta (1 Jahr):	-0,04
Treynor Ratio (1 Jahr):	n.v.
Jahreshoch:	101,47
Jahrestief:	100,26
Maximaler Verlust:	n.v.
Maximale Verlustperiode:	0

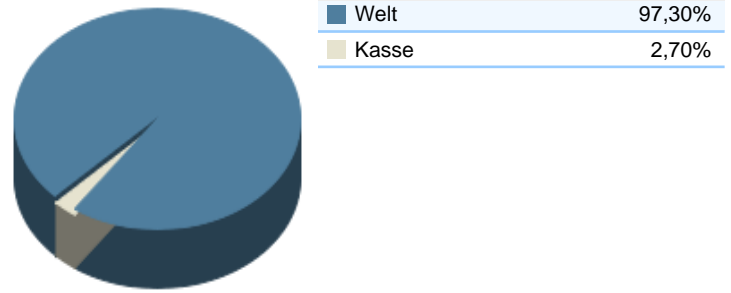


Wertentwicklung (Stand: 30.04.2008)	EUR
1 Monat	0,36%
3 Monate	0,79%
6 Monate	1,45%
1 Jahr	n.v.
3 Jahre	n.v.
5 Jahre	n.v.
10 Jahre	n.v.
3 Jahre (p.a.)	n.v.
5 Jahre (p.a.)	n.v.
10 Jahre (p.a.)	n.v.
seit Jahresbeginn	1,21%
seit Auflage	1,62%
seit Auflage (p.a.)	n.v.

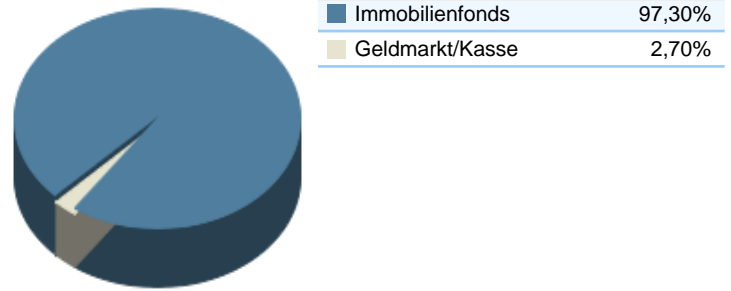
Top-Branchen*



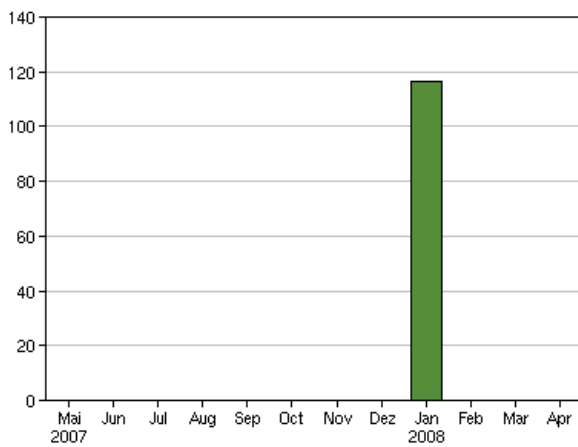
Top-Länder*



Top-Assets*



Volumensveränderung monatlich perf. bereinigt in %



Sektorenvergleich in EUR	1 Monat	3 Monate	12 Monate	lfd. Jahr	3 Jahre	5 Jahre	10 Jahre
DWS ImmoFlex Vermögensmandat	+0,36%	+0,79%	n.v.	+1,21%	n.v.	n.v.	n.v.
Sektorenbesten	+1,24%	+1,89%	+4,87%	+2,72%	+18,39%	n.v.	n.v.
Sektorendurchschnitt	+0,39%	+0,84%	+1,25%	+0,65%	+16,80%	n.v.	n.v.
Sektorenschlechtesten	-0,68%	-0,28%	-0,07%	-1,07%	+15,63%	n.v.	n.v.
Anzahl der Fonds im Sektor	19	17	7	17	3	n.v.	n.v.