

DWS Invest BRIC Plus LC	
Rücknahmepreis:	252,45 EUR
Datum:	02.05.2008
Zwischengewinn:	0,00 EUR

Basisinformationen	
WKN:	A0DP7P
ISIN:	LU0210301635
Fondswahrung:	EUR
Grundung:	29.03.2005
Fondsvolumen (31.03.2008):	2.550,80 Mio. EUR
Ertragsverwendung:	thesaurierend
Fondsmanager:	Herr Thomas Gerhardt
TER p.a. (31.12.2006):	1,74%

Kosten	
Ausgabeaufschlag:	5,26%
All-in-Fee p.a.:	1,50%



fondsmeter® Ranking	
Short-Term-Ranking (1 Jahr):	+++
Mid-Term-Ranking (3 Jahre):	+++
Long-Term-Ranking (5 Jahre):	not ranked
Fondssektor:	Aktienfonds allgemein Emerging Markets
Risikoklasse (Bank):	3

Anlagegrundsatz

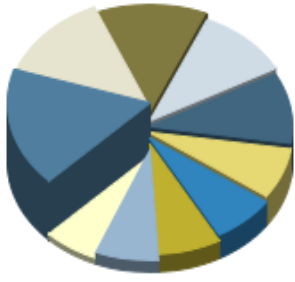
Der Fonds investiert zu mindestens 2/3 in Aktien von Schwellenlandern, vornehmlich aus Brasilien, Russland, Indien und China. Das Fondsvermogen kann bis zu 1/3 in Aktien aus anderen Landern investiert werden.

Fondsgesellschaft	
Fondsgesellschaft:	DWS Investment S.A.
Anschrift:	2, Boulevard Konrad Adenauer Luxemburg
Domizil:	Luxemburg
Telefon:	+352 / 4 21 01-1
E-Mail:	dws.lu@db.com
Homepage:	http://www.dws.de

Performancekennzahlen	
Standardabweichung (1 Jahr):	30,62%
Standardabweichung (3 Jahre):	23,75%
Sharpe Ratio:	0,38
Tracking Error (1 Jahr):	4,12
Korrelation (1 Jahr):	n.v.
Beta (1 Jahr):	n.v.
Treynor Ratio (1 Jahr):	n.v.
Jahreshoch:	273,47
Jahrestief:	210,71
Maximaler Verlust:	n.v.
Maximale Verlustperiode:	1 Monat

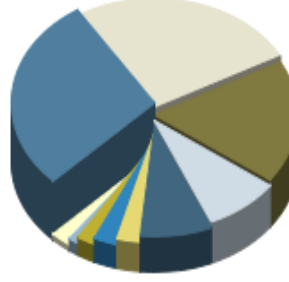
Wertentwicklung (Stand: 30.04.2008)		EUR
1 Monat		8,67%
3 Monate		0,51%
6 Monate		-17,30%
1 Jahr		20,90%
3 Jahre		146,80%
5 Jahre		n.v.
10 Jahre		n.v.
3 Jahre (p.a.)		35,14%
5 Jahre (p.a.)		n.v.
10 Jahre (p.a.)		n.v.
seit Jahresbeginn		-11,98%
seit Auflage		140,70%
seit Auflage (p.a.)		32,84%

Top-Holdings*



Gazprom	6,60%
Petrobras (Petrol...	5,20%
Companhia (Cia) V...	4,90%
Lukoil Oil ADR	4,00%
China Mobile Hong...	3,90%
Housing Devt. Fin.	2,80%
Sberbank	2,70%
Sembcorp Marine Ltd.	2,70%
Southgobi Energy ...	2,70%
Larsen & Toubro (...)	2,40%

Top-Länder*



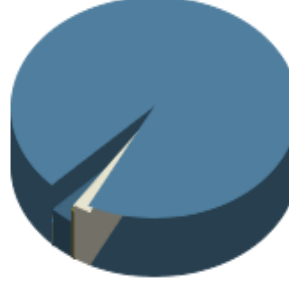
Brasilien	28,90%
Russland	26,60%
Indien	18,20%
China	8,60%
Hongkong	8,20%
Singapur	2,70%
Kanada	2,70%
Bermuda	2,10%
Kasachstan	1,20%
Welt	2,40%

Top-Branchen*



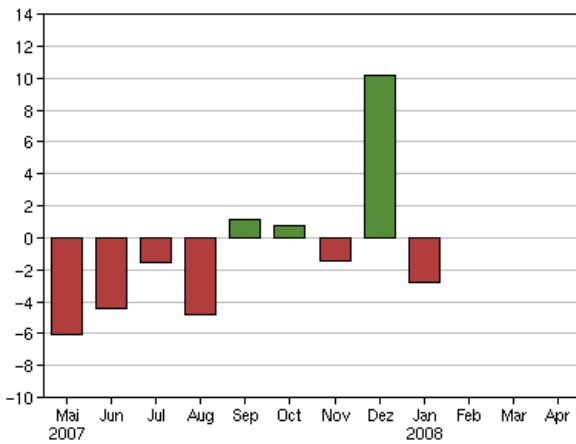
Energie	29,40%
Industrie / Inves...	13,40%
Finanzen	13,20%
Konsumgüter	12,20%
Grundstoffe	12,10%
Telekommunikation...	8,70%
Konsumgüter zyklisch	6,80%
Versorger	2,20%
Technologie	2,00%
Divers	2,20%

Top-Assets*

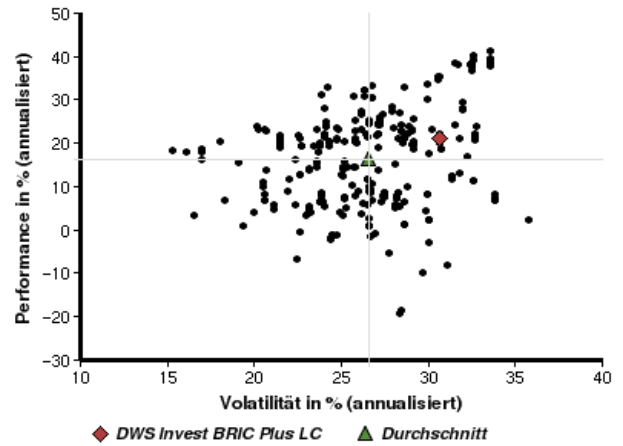


Aktien	100,50%
Optionsscheine/Fu...	2,00%
Immobilien	0,40%
Geldmarkt/Kasse	-2,80%
gemischt	-0,10%

Volumensveränderung monatlich perf. bereinigt in %



fondsmatrix® (Rendite-Risiko-Matrix - 1 Jahr)



Sektorenvergleich in EUR	1 Monat	3 Monate	12 Monate	lfd. Jahr	3 Jahre	5 Jahre	10 Jahre
DWS Invest BRIC Plus LC	+8,67%	+0,51%	+20,90%	-11,98%	+146,80%	n.v.	n.v.
Sektorenbester	+12,48%	+11,04%	+33,96%	+0,36%	+153,65%	+338,37%	+382,09%
Sektorendurchschnitt	+7,22%	-0,07%	+7,90%	-11,28%	+94,36%	+203,85%	+129,80%
Sektorenschlechtester	0,00%	-10,92%	-19,35%	-25,81%	+50,17%	+97,50%	+44,24%
Anzahl der Fonds im Sektor	298	292	265	288	163	129	46