

DWS Aktien Strategie Deutschland	
Rücknahmepreis:	167,23 EUR
Datum:	02.05.2008
Zwischengewinn:	0,00 EUR

fondsmeter® Ranking	
Short-Term-Ranking (1 Jahr):	● ● ●
Mid-Term-Ranking (3 Jahre):	⊕ ⊕ ●
Long-Term-Ranking (5 Jahre):	⊕ ⊕ ⊕
Fondssektor:	Aktienfonds Standardwerte Deutschland
Risikoklasse (Bank):	3

Basisinformationen	
WKN:	976986
ISIN:	DE0009769869
Fondswährung:	EUR
Gründung:	01.02.1999
Fondsvolumen (31.03.2008):	958,50 Mio. EUR
Ertragsverwendung:	thesaurierend
Fondsmanager:	Herr Henning Gebhardt
TER p.a. (30.09.2007):	1,45%

Anlagegrundsatz	
Der Fonds investiert in deutsche Standardwerte.	

Fondsgesellschaft	
Fondsgesellschaft:	DWS Investment GmbH
Anschrift:	Mainzer Landstr. 178 - 190 Frankfurt am Main
Domizil:	Deutschland
Telefon:	+49 (0)1803 / 10 11 10 11
E-Mail:	info@dws.com
Homepage:	http://www.dws.de

Kosten	
Ausgabeaufschlag:	5,00%
All-in-Fee p.a.:	1,45%

Performancekennzahlen	
Standardabweichung (1 Jahr):	19,95%
Standardabweichung (3 Jahre):	17,50%
Sharpe Ratio:	-0,90
Tracking Error (1 Jahr):	2,17
Korrelation (1 Jahr):	0,93
Beta (1 Jahr):	0,91
Treynor Ratio (1 Jahr):	-19,81
Jahreshoch:	189,53
Jahrestief:	144,89
Maximaler Verlust:	-47,07%
Maximale Verlustperiode:	3 Monate

Chart (10 Jahre in EUR)



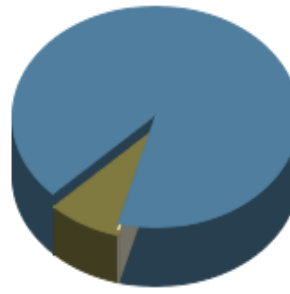
Wertentwicklung (Stand: 30.04.2008)		EUR
1 Monat		4,79%
3 Monate		-1,00%
6 Monate		-16,19%
1 Jahr		-13,44%
3 Jahre		66,10%
5 Jahre		172,30%
10 Jahre		n.v.
3 Jahre (p.a.)		18,43%
5 Jahre (p.a.)		22,18%
10 Jahre (p.a.)		n.v.
seit Jahresbeginn		-13,33%
seit Auflage		237,92%
seit Auflage (p.a.)		14,07%

Top-Holdings*



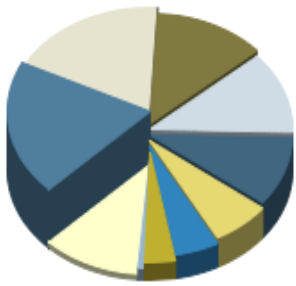
Daimler	8,20%
Siemens	4,30%
Deutsche Börse	4,20%
E.ON	3,90%
Allianz	3,90%
Deutsche Telekom	3,30%
Linde	3,20%
BASF	3,10%
Bayer AG	2,70%
Continental	2,60%

Top-Länder*



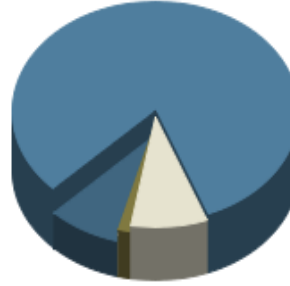
Deutschland	110,00%
Kasse	-10,00%

Top-Branchen*



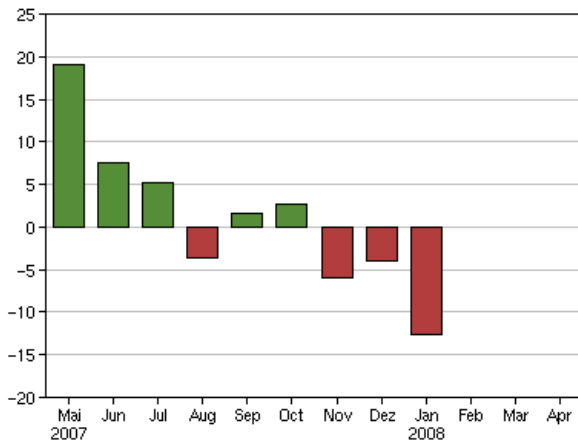
Industrie / Inves...	21,80%
Konsumgüter nicht...	20,40%
Grundstoffe	13,90%
Gesundheit / Heal...	13,10%
Finanzen	11,10%
Technologie	7,30%
Versorger	5,50%
Telekommunikation...	3,80%
Konsumgüter	0,80%
Divers	12,30%

Top-Assets*

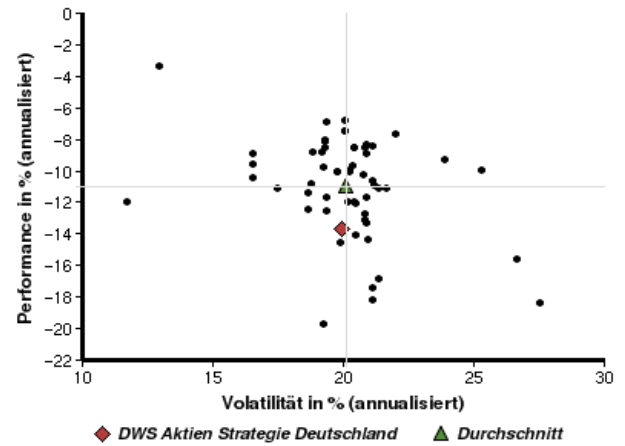


Aktien	98,00%
Zertifikate	10,30%
Optionsscheine/Fu...	1,70%
Geldmarkt/Kasse	-10,00%

Volumensveränderung monatlich perf. bereinigt in %



fondsmatrix® (Rendite-Risiko-Matrix - 1 Jahr)



Sektorenvergleich in EUR	1 Monat	3 Monate	12 Monate	lfd. Jahr	3 Jahre	5 Jahre	10 Jahre
DWS Aktien Strategie Deutschland	+4,79%	-1,00%	-13,44%	-13,33%	+66,10%	+172,30%	n.v.
Sektorenbester	+7,48%	+5,52%	-3,35%	-5,34%	+72,48%	+172,30%	+105,44%
Sektorendurchschnitt	+3,21%	-0,88%	-10,99%	-14,19%	+54,59%	+115,50%	+27,92%
Sektorenschlechtester	0,00%	-6,02%	-19,73%	-23,13%	+37,92%	+67,81%	-27,33%
Anzahl der Fonds im Sektor	60	60	58	60	51	49	43