

BGF World Mining Fund A2 USD	
Rücknahmepreis:	101,71 USD
Datum:	02.05.2008
Zwischengewinn:	0,07 USD

fondsmeter® Ranking	
Short-Term-Ranking (1 Jahr):	+++
Mid-Term-Ranking (3 Jahre):	+++
Long-Term-Ranking (5 Jahre):	+++
Fondssektor:	Aktienfonds themenorientiert RohstoffeWelt
Risikoklasse (Bank):	4

Basisinformationen	
WKN:	986932
ISIN:	LU0075056555
Fondswährung:	USD
Gründung:	24.03.1997
Fondsvolumen (31.03.2008):	15.349,50 Mio. USD
Ertragsverwendung:	thesaurierend
Fondsmanager:	Herr Evy Hambro
TER p.a. (31.08.2007):	1,99%

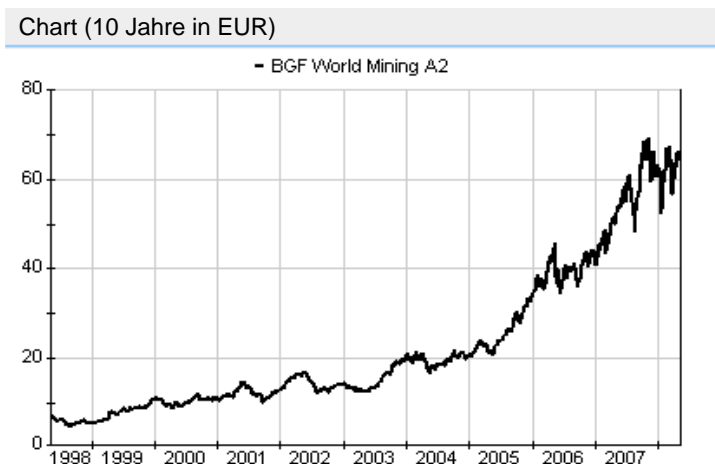
Anlagegrundsatz

Ziel des Fonds ist es, auf Basis des US-Dollar maximalen Kapitalzuwachs zu erzielen, indem hauptsächlich in Minenwerte und Metallunternehmen aus aller Welt investiert wird. Die Anlagen erfolgen vorwiegend in größeren Minenunternehmen, die Grundmetalle und Minerale für den Industriebedarf (wie Eisenerz und Kohle) erzeugen. Außerdem darf der Fonds Goldminenwerte halten.

Fondsgesellschaft	
Fondsgesellschaft:	BlackRock (Luxembourg) S.A.
Anschrift:	6D, route de Trèves Senningerberg
Domizil:	Luxemburg
Telefon:	+49 (0)69 / 58 99-2000
E-Mail:	germany@blackrock.com
Homepage:	http://www.blackrockinvestments.de

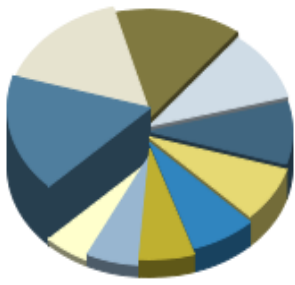
Kosten	
Ausgabeaufschlag:	5,00%
Managementgebühr p.a.:	1,75%
Depotbankgebühr p.a.:	0,00%
AdminstrationsgebÄ¼hr p.a.:	0,00%

Performancekennzahlen	
Standardabweichung (1 Jahr):	33,07%
Standardabweichung (3 Jahre):	25,62%
Sharpe Ratio:	1,16
Tracking Error (1 Jahr):	4,13
Korrelation (1 Jahr):	n.v.
Beta (1 Jahr):	n.v.
Treynor Ratio (1 Jahr):	n.v.
Jahreshoch:	105,31
Jahrestief:	76,50
Maximaler Verlust:	-46,98%
Maximale Verlustperiode:	3 Monate



Wertentwicklung (Stand: 30.04.2008)	USD	EUR
1 Monat	9,33%	10,17%
3 Monate	9,00%	4,43%
6 Monate	0,35%	-6,71%
1 Jahr	46,14%	27,94%
3 Jahre	264,91%	204,26%
5 Jahre	626,11%	420,10%
10 Jahre	1.114,60%	751,72%
3 Jahre (p.a.)	53,96%	44,90%
5 Jahre (p.a.)	48,66%	39,06%
10 Jahre (p.a.)	28,36%	23,89%
seit Jahresbeginn	7,99%	2,07%
seit Auflage	900,90%	n.v.
seit Auflage (p.a.)	23,03%	n.v.

Top-Holdings*



Companhia (Cia) V...	9,10%
BHP Billiton PLC	8,60%
Rio Tinto	7,80%
Impala Platin	5,40%
Xstrata	4,80%
Eramet SLN	4,20%
Anglo American	3,90%
Alcoa	3,30%
Norilsk Nickel ADR	3,20%
Teck Cominco Ltd.	2,80%

Top-Länder*



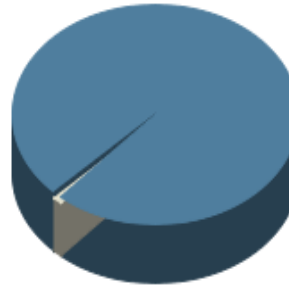
Europa	38,20%
Mittel-/Südamerika	16,90%
Nordamerika	15,90%
Südafrika	14,40%
Australien (Konti...	8,70%
Russland	3,20%
China	1,30%
Asien	0,40%
Kasse	1,00%

Top-Branchen*



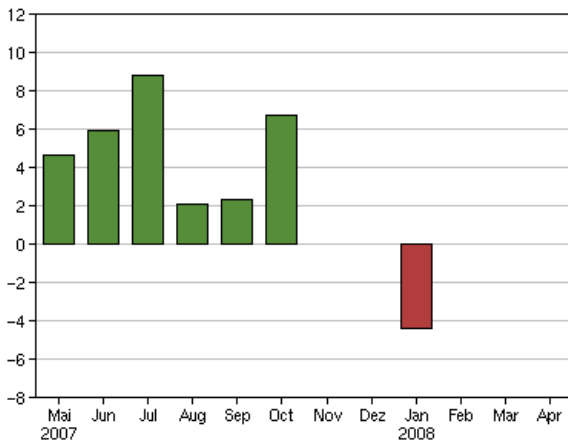
Grundstoffe	53,90%
Gold	12,90%
Bergbau	11,30%
Platin	8,80%
Kupfer	7,10%
Aluminium	5,00%
Kasse	1,00%

Top-Assets*

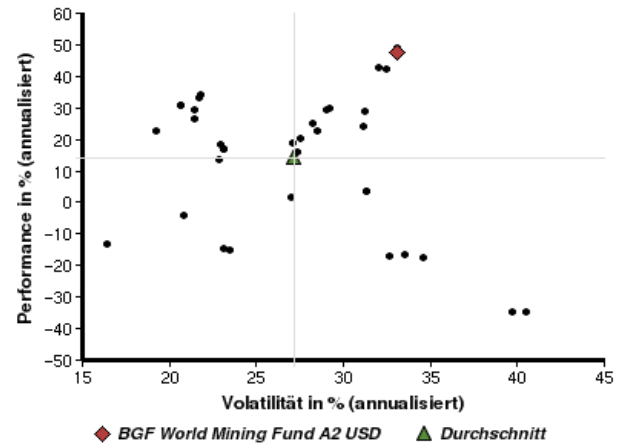


Aktien	99,00%
Geldmarkt/Kasse	1,00%

Volumensveränderung monatlich perf. bereinigt in %



fondsmatrix® (Rendite-Risiko-Matrix - 1 Jahr)



Sektorenvergleich in EUR	1 Monat	3 Monate	12 Monate	lfd. Jahr	3 Jahre	5 Jahre	10 Jahre
BGF World Mining Fund A2 USD	+10,17%	+4,43%	+27,94%	+2,07%	+204,26%	+420,10%	+751,72%
Sektorenbester	+12,71%	+10,27%	+29,15%	+7,30%	+204,26%	+420,10%	+751,72%
Sektorendurchschnitt	+6,21%	+1,60%	+7,25%	-4,22%	+116,23%	+198,56%	+212,87%
Sektorenschlechtester	-9,39%	-22,11%	-34,59%	-22,86%	+59,67%	+66,11%	+52,60%
Anzahl der Fonds im Sektor	59	58	39	58	22	16	8