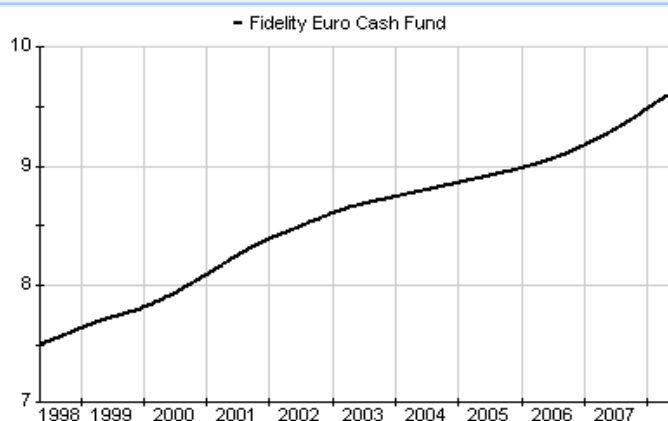


Fidelity Funds - Euro Cash Fund A (EUR)	
Rücknahmepreis:	9,60 EUR
Datum:	02.05.2008
Zwischengewinn:	0,36 EUR

Basisinformationen	
WKN:	986373
ISIN:	LU0064964074
Fondswahrung:	EUR
Grundung:	20.09.1993
Fondsvolumen (29.02.2008):	706,00 Mio. EUR
Ertragsverwendung:	ausschüttend
Fondsmanager:	Herr Marc Wait
letzte Ausschüttung (01.08.2007):	0,2354 EUR

Kosten	
Ausgabeaufschlag:	0,00%
Managementgebuhr p.a.:	0,40%
Depotbankgebuhr p.a.:	0,00%

Chart (10 Jahre in EUR)



fondsmeter® Ranking	
Short-Term-Ranking (1 Jahr):	● ● ●
Mid-Term-Ranking (3 Jahre):	● ● ●
Long-Term-Ranking (5 Jahre):	● ● ●
Fondssektor:	Geldmarkt-/nahe Fonds Euro
Risikoklasse (Bank):	1

**Anlagegrundsatz**

Der Fonds zielt auf kontinuierliches Wachstum bei minimalem Risiko durch Anlagen vor allem in übertragbare Wertpapiere. Das Fondsvermögen wird allem voran in verzinslichen, übertragbaren Schuldverschreibungen, Schatzwechseln und geldmarktnahen Titeln investiert. Unter Einhaltung rechtlicher Vorschriften kann der Fonds unter Umständen bis zu 49% des Nettofondsvermögens in liquiden Mitteln oder ahnlichen Titeln halten.

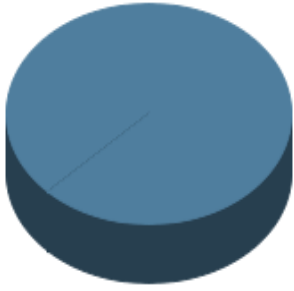
Fondsgesellschaft	
Fondsgesellschaft:	Fidelity Investments
Anschrift:	Kansallis House, Place de IETOile, BP 2174 Luxemburg
Domizil:	Luxemburg
Telefon:	+49 (0)800 / 1 81 51 22
E-Mail:	info@fidelity.de
Homepage:	http://www.fidelity.de

Performancekennzahlen	
Standardabweichung (1 Jahr):	0,10%
Standardabweichung (3 Jahre):	0,26%
Sharpe Ratio:	-6,64
Tracking Error (1 Jahr):	0,20
Korrelation (1 Jahr):	0,00
Beta (1 Jahr):	0,00
Treynor Ratio (1 Jahr):	n.v.
Jahreshoch:	9,60
Jahrestief:	9,49
Maximaler Verlust:	n.v.
Maximale Verlustperiode:	1 Monat

Wertentwicklung (Stand: 30.04.2008)		EUR
1 Monat		0,29%
3 Monate		0,89%
6 Monate		1,87%
1 Jahr		3,60%
3 Jahre		7,84%
5 Jahre		10,77%
10 Jahre		27,99%
3 Jahre (p.a.)		2,55%
5 Jahre (p.a.)		2,07%
10 Jahre (p.a.)		2,50%
seit Jahresbeginn		1,19%
seit Auflage		49,73%
seit Auflage (p.a.)		2,80%

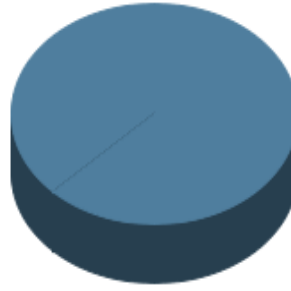
Top-Währungen\*

■ Euro 100,00%

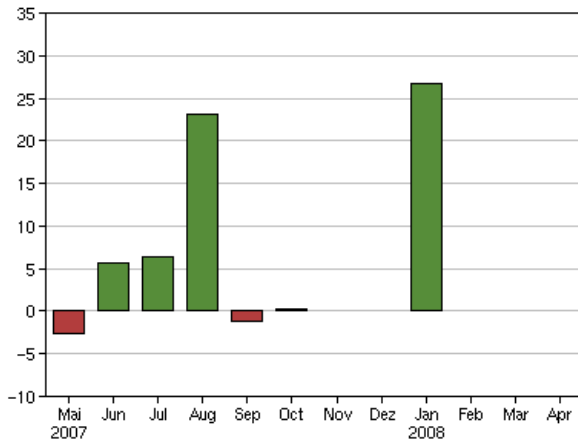


Top-Assets\*

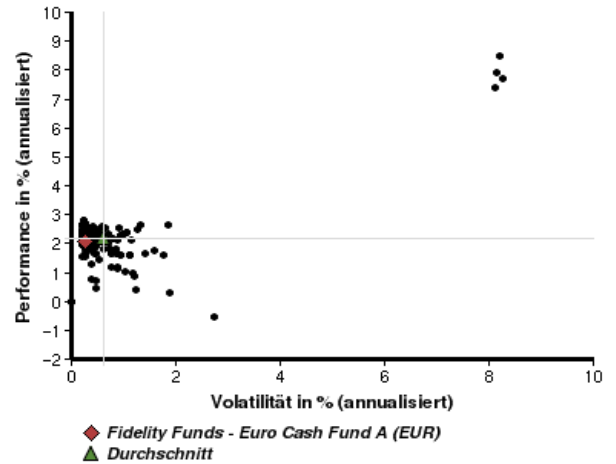
■ Geldmarkt/Kasse 100,00%



Volumensveränderung monatlich perf. bereinigt in %



fondsmatrix® (Rendite-Risiko-Matrix - 5 Jahre)



Sektorenvergleich in EUR	1 Monat	3 Monate	12 Monate	lfd. Jahr	3 Jahre	5 Jahre	10 Jahre
Fidelity Funds - Euro Cash Fund A (EUR)	+0,29%	+0,89%	+3,60%	+1,19%	+7,84%	+10,77%	+27,99%
Sektorenbester	+3,41%	+1,69%	+4,29%	+2,28%	+10,22%	+15,96%	+39,58%
Sektorendurchschnitt	+0,18%	-0,21%	+1,47%	-0,01%	+6,01%	+10,61%	+30,04%
Sektorenschlechtester	-4,26%	-16,78%	-19,61%	-17,76%	-16,61%	-2,22%	+8,68%
Anzahl der Fonds im Sektor	360	358	334	356	270	204	90