

DWS Invest Global Agribusiness LC	
Rücknahmepreis:	117,13 EUR
Datum:	02.05.2008
Zwischengewinn:	0,08 EUR

fondsmeter® Ranking	
Short-Term-Ranking (1 Jahr):	+++
Mid-Term-Ranking (3 Jahre):	not ranked
Long-Term-Ranking (5 Jahre):	not ranked
Fondssektor:	Aktienfonds allgemein Welt
Risikoklasse :	3

Basisinformationen	
WKN:	DWS0BU
ISIN:	LU0273158872
Fondswährung:	EUR
Gründung:	20.11.2006
Fondsvolumen (31.03.2008):	2.290,50 Mio. USD
Ertragsverwendung:	thesaurierend
Fondsmanager:	Deutsche Investment Management Americas Inc.
TER p.a. (31.12.2006):	1,72%

#### Anlagegrundsatz

Das Management des Fonds strebt an, in alle Hauptsektoren der globalen Agrarwirtschaft zu investieren. Darüber hinaus sollen zusätzliche Chancen genutzt werden. Und zwar durch die Investition in viel versprechende Unternehmen entlang der gesamten Nahrungsmittel-Wertschöpfungskette wie z.B. aus den Bereichen: Herstellung von Agrarrohstoffen, Agro-Technologie, Fleischproduktion, Düngemittel- und Saatgutproduktion und Biotechnologie.

Fondsgesellschaft	
Fondsgesellschaft:	DWS Investment S.A.
Anschrift:	2, Boulevard Konrad Adenauer Luxemburg
Domizil:	Luxemburg
Telefon:	+352 / 4 21 01-1
E-Mail:	dws.lu@db.com
Homepage:	http://www.dws.de

Kosten	
Ausgabeaufschlag:	5,26%
All-in-Fee p.a.:	1,50%

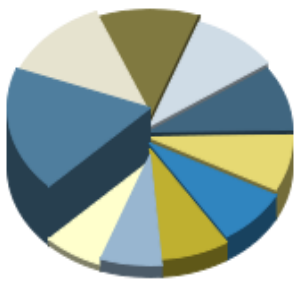
Performancekennzahlen	
Standardabweichung (1 Jahr):	17,17%
Standardabweichung (3 Jahre):	n.v.
Sharpe Ratio:	-0,21
Tracking Error (1 Jahr):	2,83
Korrelation (1 Jahr):	n.v.
Beta (1 Jahr):	n.v.
Treynor Ratio (1 Jahr):	n.v.
Jahreshoch:	119,73
Jahrestief:	105,08
Maximaler Verlust:	-0,71%
Maximale Verlustperiode:	2 Monate

#### Chart (1 Jahr in EUR)



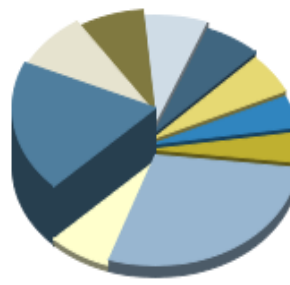
Wertentwicklung (Stand: 30.04.2008)		EUR
1 Monat		5,88%
3 Monate		3,01%
6 Monate		-4,79%
1 Jahr		4,34%
3 Jahre		n.v.
5 Jahre		n.v.
10 Jahre		n.v.
3 Jahre (p.a.)		n.v.
5 Jahre (p.a.)		n.v.
10 Jahre (p.a.)		n.v.
seit Jahresbeginn		-3,79%
seit Auflage		15,19%
seit Auflage (p.a.)		10,27%

### Top-Holdings\*



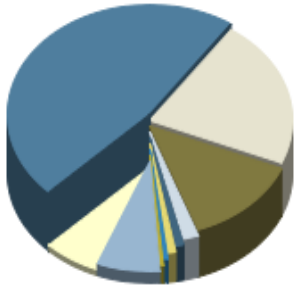
Archer Daniels Mi...	4,50%
Syngenta	3,20%
Viterra	2,90%
Want Want Holdings	2,40%
Bunge Ltd.	2,30%
Corn Products Int...	2,00%
Tate & Lyle	2,00%
Fresh del Monte P...	1,90%
A.P. Moller Maersk	1,70%
Suedzucker AG	1,70%

### Top-Länder\*



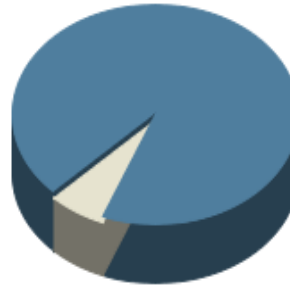
USA	17,20%
Brasilien	8,10%
Schweiz	7,00%
Deutschland	6,60%
Australien	5,60%
Cayman Islands	5,20%
Dänemark	4,10%
Bermuda	3,80%
Welt	25,40%
Kasse	6,50%

### Top-Branchen\*



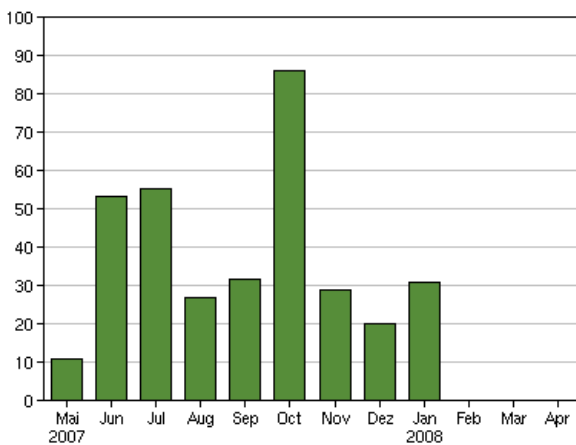
Konsumgüter nicht...	47,10%
Grundstoffe	21,70%
Industrie / Inves...	13,20%
Finanzen	1,70%
Gesundheit / Heal...	0,90%
Energie	0,90%
Versorger	0,50%
Konsumgüter zyklisch	0,40%
Divers	7,10%
Kasse	6,50%

### Top-Assets\*

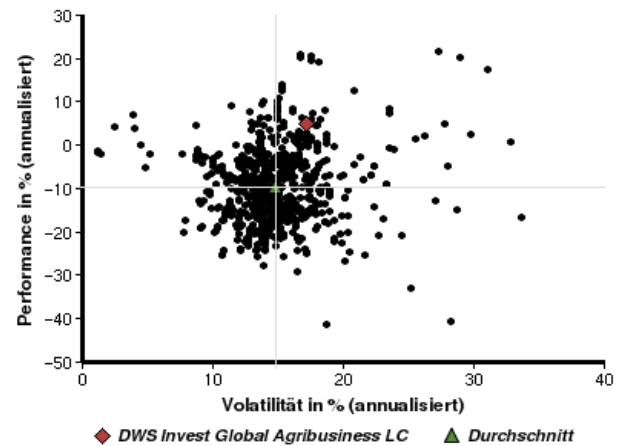


Aktien	93,50%
Geldmarkt/Kasse	6,50%

### Volumensveränderung monatlich perf. bereinigt in %



### fondsmatrix® (Rendite-Risiko-Matrix - 1 Jahr)



Sektorenvergleich in EUR	1 Monat	3 Monate	12 Monate	lfd. Jahr	3 Jahre	5 Jahre	10 Jahre
DWS Invest Global Agribusiness LC	+5,88%	+3,01%	+4,34%	-3,79%	n.v.	n.v.	n.v.
Sektorenbester	+16,05%	+10,10%	+19,06%	+5,04%	+108,35%	+298,24%	+525,99%
Sektorendurchschnitt	+3,80%	-2,08%	-13,46%	-9,91%	+21,82%	+53,59%	+26,00%
Sektorenschlechtester	-10,11%	-33,50%	-40,77%	-32,14%	-12,87%	-9,05%	-51,85%
Anzahl der Fonds im Sektor	874	857	761	853	493	387	113