

Raiffeisen-Osteuropa-Aktien (T) Stückorder	
Rücknahmepreis:	331,75 EUR
Datum:	05.05.2008
Zwischengewinn:	0,00 EUR

Basisinformationen	
WKN:	926160
ISIN:	AT0000805460
Fondswährung:	EUR
Gründung:	17.05.1999
Fondsvolumen (31.03.2008):	868,68 Mio. EUR
Ertragsverwendung:	thesaurierend
Fondsmanager:	Frau Dr. Angelika Millendorfer

Kosten	
Ausgabeaufschlag:	5,00%
Managementgebühr p.a.:	2,00%
Depotbankgebühr p.a.:	0,09%

Chart (10 Jahre in EUR)



fondsmeter® Ranking	
Short-Term-Ranking (1 Jahr):	● ● ●
Mid-Term-Ranking (3 Jahre):	● ● ●
Long-Term-Ranking (5 Jahre):	● ● ●
Fondssektor:	Aktienfonds allgemein Osteuropa
Risikoklasse (Bank):	4

**Anlagegrundsatz**  
Das Fondsmanagement investiert in Aktien der zentral-osteuropäischen Reformstaaten.

Fondsgesellschaft	
Fondsgesellschaft:	Raiffeisen Kapitalanlage-Gesellschaft mbH
Anschrift:	Schwarzenbergplatz 3 Wien
Domizil:	Österreich
Telefon:	+43 (0)1 / 7 11 70-0
E-Mail:	kag-info@rcm.at
Homepage:	http://www.rcm.at

Performancekennzahlen	
Standardabweichung (1 Jahr):	26,33%
Standardabweichung (3 Jahre):	24,81%
Sharpe Ratio:	-0,39
Tracking Error (1 Jahr):	4,69
Korrelation (1 Jahr):	n.v.
Beta (1 Jahr):	n.v.
Treynor Ratio (1 Jahr):	n.v.
Jahreshoch:	407,68
Jahrestief:	307,70
Maximaler Verlust:	-28,52%
Maximale Verlustperiode:	2 Monate

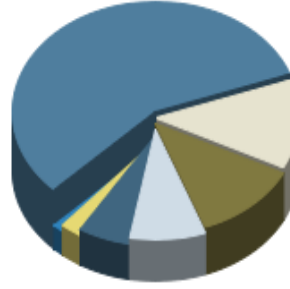
Wertentwicklung (Stand: 02.05.2008)		EUR
1 Monat		3,28%
3 Monate		-0,96%
6 Monate		-18,88%
1 Jahr		-3,48%
3 Jahre		87,42%
5 Jahre		228,47%
10 Jahre		n.v.
3 Jahre (p.a.)		23,29%
5 Jahre (p.a.)		26,85%
10 Jahre (p.a.)		n.v.
seit Jahresbeginn		-18,49%
seit Auflage		513,91%
seit Auflage (p.a.)		22,43%

### Top-Holdings\*



Oao Gazprom	0,00%
MMC Norilsk Nickel	0,00%
Mobile Telesystem...	0,00%
Sberbank	0,00%
Lukoil Oil ADR	0,00%

### Top-Länder\*



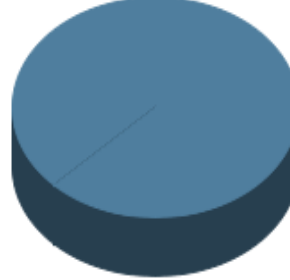
Russland	56,95%
Polen	12,97%
Türkei	11,91%
Ungarn	8,55%
Tschechische Repu...	5,91%
Osteuropa	2,46%
Luxemburg	1,25%

### Top-Branchen\*



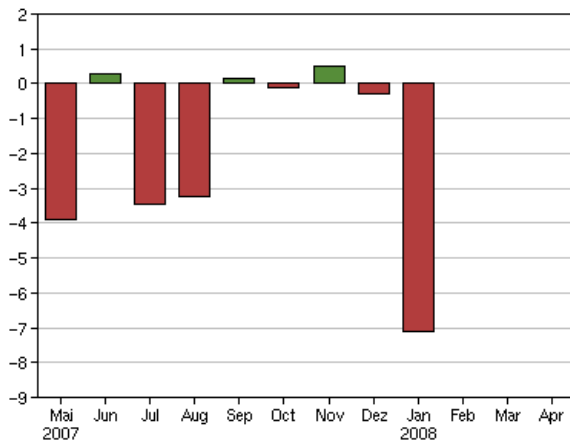
Energie	28,81%
Finanzen	26,88%
Telekommunikation...	14,09%
Grundstoffe	12,49%
Versorger	8,14%
Konsumgüter zyklisch	3,77%
Divers	5,82%

### Top-Assets\*

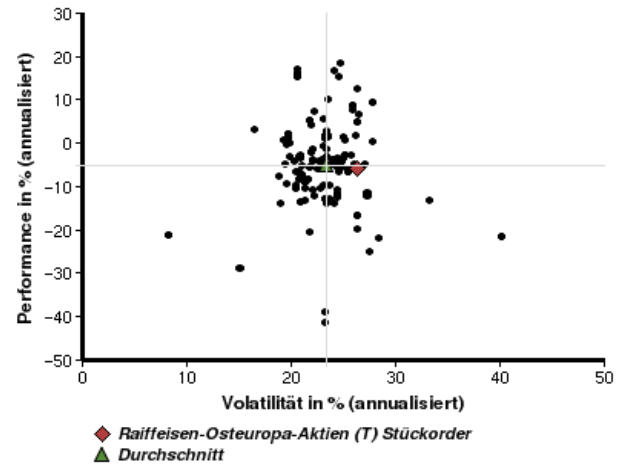


Aktien	100,00%
--------	---------

### Volumensveränderung monatlich perf. bereinigt in %



### fondsmatrix® (Rendite-Risiko-Matrix - 1 Jahr)



Sektorenvergleich in EUR	1 Monat	3 Monate	12 Monate	lfd. Jahr	3 Jahre	5 Jahre	10 Jahre
Raiffeisen-Osteuropa-Aktien (T) Stückorder	+3,28%	-0,96%	-3,48%	-18,49%	+87,42%	+228,47%	n.v.
Sektorenbesten	+10,08%	+6,35%	+8,59%	-8,20%	+139,19%	+312,67%	+556,55%
Sektorendurchschnitt	+1,81%	-2,92%	-6,62%	-16,58%	+93,90%	+236,82%	+195,65%
Sektorenschlechtesten	-6,50%	-21,31%	-39,30%	-33,12%	-0,72%	+108,23%	+37,37%
Anzahl der Fonds im Sektor	184	179	164	178	115	92	31