

<b>DWS Sterne Europas</b>	
Rücknahmepreis:	80,21 EUR
Datum:	16.05.2008
Zwischengewinn:	0,08 EUR

<b>Basisinformationen</b>	
WKN:	515237
ISIN:	DE0005152375
Fondswahrung:	EUR
Grundung:	30.05.2005
Fondsvolumen (31.03.2008):	292,70 Mio. EUR
Ertragsverwendung:	ausschuttend
Fondsmanager:	Herr Michael Sieghart
TER p.a. (30.09.2007):	1,40%
letzte Ausschuttung (16.11.2007):	0,1500 EUR

<b>Kosten</b>	
Ausgabeaufschlag:	5,00%
All-in-Fee p.a.:	1,40%

Chart (1 Jahr in EUR)



<b>fondsmeter® Ranking</b>	
Short-Term-Ranking (1 Jahr):	⊕ ⊕ ⊖
Mid-Term-Ranking (3 Jahre):	not ranked
Long-Term-Ranking (5 Jahre):	not ranked
Fondssektor:	Aktienfonds allgemein Europa
Risikoklasse (Bank):	3

**Anlagegrundsatz**  
 Der Fonds legt seinen Fokus auf die derzeit wachstumsstarken Lander Europas, die im Vergleich mit den Kernlandern eine geringere Marktkapitalisierung aufweisen. Das Fondsmanagement identifiziert in einem ersten Schritt die Lander mit dem aktuell hochsten Wachstum bzw. dem groten Kurspotenzial und stellt in einem zweiten Schritt ein Portfolio aussichtsreicher Aktien zusammen. Der Schwerpunkt liegt auf Standardwerten der etablierten kleineren Markte, erganzt um chancenreiche Titel aus Landern an der ehemaligen Peripherie.

<b>Fondsgesellschaft</b>	
Fondsgesellschaft:	DWS Investment GmbH
Anschrift:	Mainzer Landstr. 178 - 190 Frankfurt am Main
Domizil:	Deutschland
Telefon:	+49 (0)1803 / 10 11 10 11
E-Mail:	info@dws.com
Homepage:	http://www.dws.de

<b>Performancekennzahlen</b>	
Standardabweichung (1 Jahr):	19,38%
Standardabweichung (3 Jahre):	n.v.
Sharpe Ratio:	-0,96
Tracking Error (1 Jahr):	2,47
Korrelation (1 Jahr):	0,90
Beta (1 Jahr):	1,11
Treynor Ratio (1 Jahr):	-16,67
Jahreshoch:	86,55
Jahrestief:	68,96
Maximaler Verlust:	-14,95%
Maximale Verlustperiode:	3 Monate

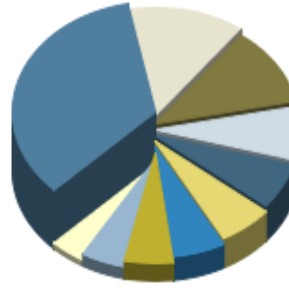
<b>Wertentwicklung (Stand: 14.05.2008)</b>		<b>EUR</b>
1 Monat		7,53%
3 Monate		4,96%
6 Monate		-11,19%
1 Jahr		-10,77%
3 Jahre		n.v.
5 Jahre		n.v.
10 Jahre		n.v.
3 Jahre (p.a.)		n.v.
5 Jahre (p.a.)		n.v.
10 Jahre (p.a.)		n.v.
seit Jahresbeginn		-9,54%
seit Auflage		57,57%
seit Auflage (p.a.)		16,59%

### Top-Holdings\*



Fortum	3,50%
Bank Austria AG	3,30%
Verbund Kat. A	3,20%
Intercell Interna...	3,10%
Nobel Biocare Hol...	3,00%
FLSmidth	2,80%
Aceryg (Spons. ADRS)	2,80%
Sberbank	2,70%
Schoeller-Bleckm....	2,50%
Wiener Städt.Vers...	2,50%

### Top-Länder\*



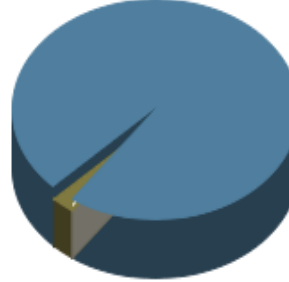
Österreich	33,20%
Russland	12,90%
Schweden	11,00%
Griechenland	7,40%
Dänemark	6,40%
Europa	5,90%
Finnland	5,70%
Schweiz	5,30%
Norwegen	4,80%
Irland	3,90%

### Top-Branchen\*



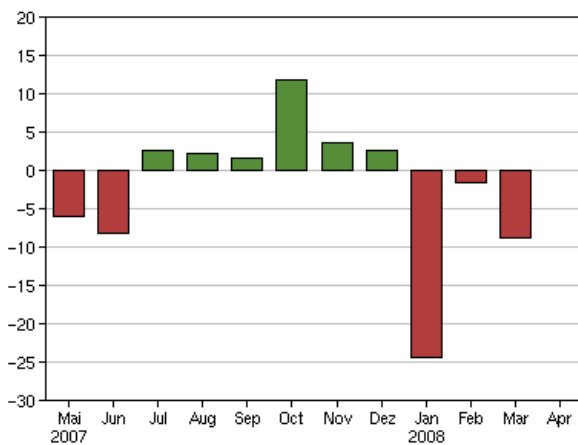
Finanzen	23,80%
Industrie / Inves...	22,60%
Energie	15,20%
Versorger	10,90%
Gesundheit / Heal...	9,60%
Telekommunikation...	6,10%
Konsumgüter nicht...	5,50%
Grundstoffe	3,80%
Konsumgüter	3,50%
Divers	1,80%

### Top-Assets\*

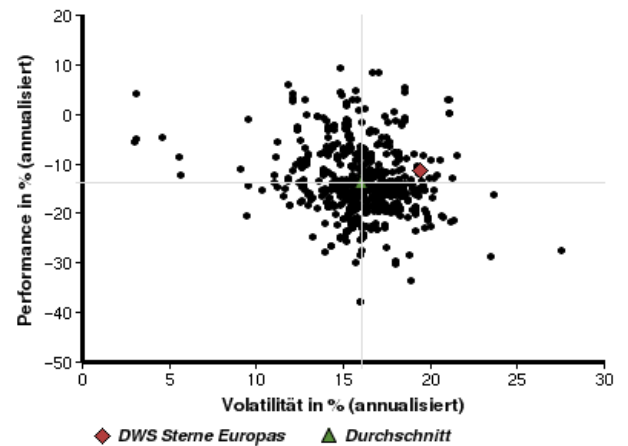


Aktien	102,80%
Geldmarkt/Kasse	-2,80%

### Volumensveränderung monatlich perf. bereinigt in %



### fondsmatrix® (Rendite-Risiko-Matrix - 1 Jahr)



Sektorenvergleich in EUR	1 Monat	3 Monate	12 Monate	lfd. Jahr	3 Jahre	5 Jahre	10 Jahre
DWS Sterne Europas	+7,53%	+4,96%	-10,77%	-9,54%	n.v.	n.v.	n.v.
Sektorenbester	+12,98%	+10,64%	+5,32%	+1,49%	+88,34%	+183,63%	+158,17%
Sektorendurchschnitt	+6,02%	+3,04%	-15,01%	-8,81%	+30,71%	+76,75%	+24,55%
Sektorenschlechtester	-3,74%	-9,69%	-38,17%	-22,62%	-22,92%	+0,94%	-35,31%
Anzahl der Fonds im Sektor	716	699	650	695	484	349	87