

DKB Osteuropa Fonds TNL	
Rücknahmepreis:	114,18 EUR
Datum:	16.05.2008
Zwischengewinn:	0,00 EUR

fondsmeter® Ranking	
Short-Term-Ranking (1 Jahr):	● ● ●
Mid-Term-Ranking (3 Jahre):	● ● ●
Long-Term-Ranking (5 Jahre):	● ● ●
Fondssektor:	Aktienfonds allgemein Osteuropa
Risikoklasse (Bank):	4

Basisinformationen	
WKN:	795321
ISIN:	LU0128942959
Fondswährung:	EUR
Gründung:	04.05.2001
Fondsvolumen (28.12.2007):	80,51 Mio. EUR
Ertragsverwendung:	thesaurierend
Fondsmanager:	BAWAG-Invest

Anlagegrundsatz

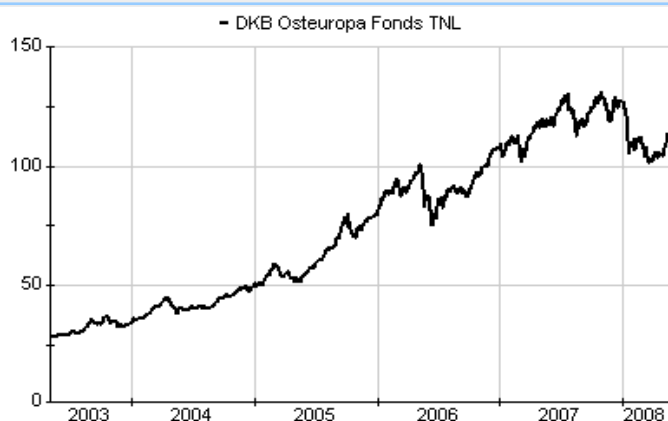
Der Fonds investiert breit gestreut in Aktienwerte osteuropäischer Unternehmen oder Unternehmen, die schwerpunktmäßig in der osteuropäischen Region tätig sind mit überdurchschnittlichen Wachstumsaussichten. Die Allokation erfolgt über einen aktiv gesteuerten Selektionsprozess.

Fondsgesellschaft	
Fondsgesellschaft:	BayernInvest Luxembourg S.A.
Anschrift:	3, rue Jean Monnet Luxemburg
Domizil:	Luxemburg
Telefon:	+352 / 42 43 45 46 4
E-Mail:	info@bayerninvest.lu
Homepage:	http://www.bayerninvest.lu

Kosten	
Ausgabeaufschlag:	0,00%
Managementgebühr p.a.:	1,40%
Depotbankgebühr p.a.:	0,45%
Vertriebsprovision p.a.:	0,65%

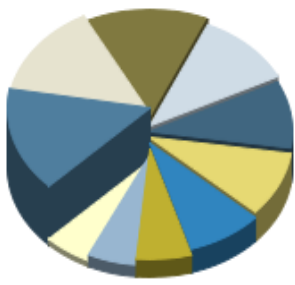
Performancekennzahlen	
Standardabweichung (1 Jahr):	21,78%
Standardabweichung (3 Jahre):	22,71%
Sharpe Ratio:	-0,60
Tracking Error (1 Jahr):	4,64
Korrelation (1 Jahr):	n.v.
Beta (1 Jahr):	n.v.
Treynor Ratio (1 Jahr):	n.v.
Jahreshoch:	127,41
Jahrestief:	101,11
Maximaler Verlust:	-16,34%
Maximale Verlustperiode:	2 Monate

Chart (10 Jahre in EUR)



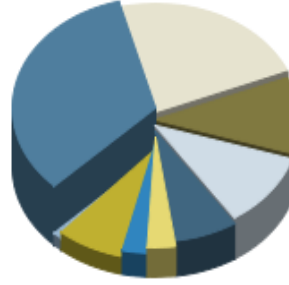
Wertentwicklung (Stand: 15.05.2008)		EUR
1 Monat		8,81%
3 Monate		1,70%
6 Monate		-9,95%
1 Jahr		-3,50%
3 Jahre		118,28%
5 Jahre		291,23%
10 Jahre		n.v.
3 Jahre (p.a.)		29,72%
5 Jahre (p.a.)		31,37%
10 Jahre (p.a.)		n.v.
seit Jahresbeginn		-11,14%
seit Auflage		351,32%
seit Auflage (p.a.)		23,89%

Top-Holdings*



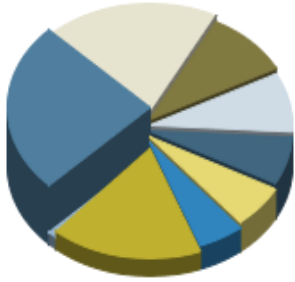
CEZ	6,96%
Powszechna Kasa O...	6,65%
Gazprom NA ADR	6,53%
OTP Orszagos Taka...	5,02%
Sberbank	4,44%
Emis Finance BV -...	4,30%
MOL Hungarian Oil...	3,90%
AmRest Holding NV	2,82%
Vimpel-Communicat...	2,54%
Lukoil Oil GDR	2,48%

Top-Länder*



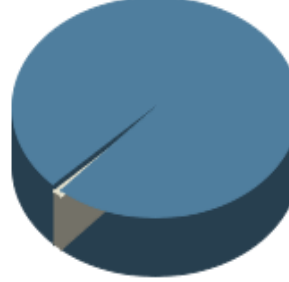
Russland	33,38%
Polen	22,88%
Tschechische Repu...	11,14%
Ungarn	10,80%
Türkei	7,04%
Österreich	3,17%
Rumänien	2,81%
Welt	7,68%
Kasse	1,10%

Top-Branchen*



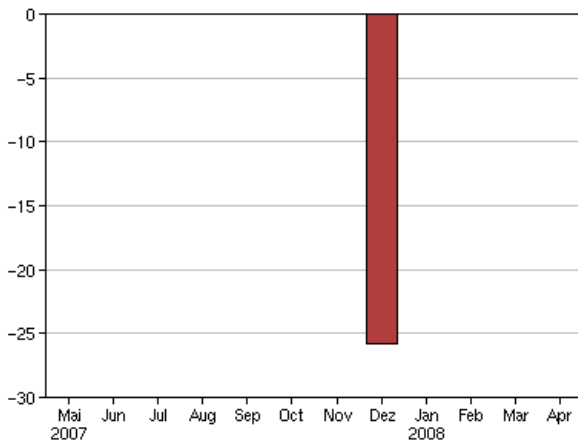
Finanzen	24,97%
Öl / Gas	20,19%
Konsumgüter	9,62%
Versorger	8,66%
Telekommunikation...	6,94%
Industrie / Inves...	6,22%
Medien / Photogra...	5,14%
Divers	17,16%
Kasse	1,10%

Top-Assets*

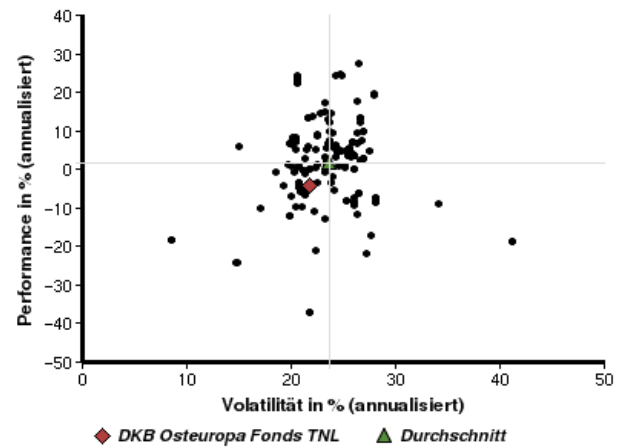


Aktien	98,90%
Geldmarkt/Kasse	1,10%

Volumensveränderung monatlich perf. bereinigt in %



fondsmatrix® (Rendite-Risiko-Matrix - 1 Jahr)



Sektorenvergleich in EUR	1 Monat	3 Monate	12 Monate	lfd. Jahr	3 Jahre	5 Jahre	10 Jahre
DKB Osteuropa Fonds TNL	+8,81%	+1,70%	-3,50%	-11,14%	+118,28%	+291,23%	n.v.
Sektorenbester	+15,41%	+11,76%	+17,92%	-1,07%	+157,35%	+340,18%	+687,32%
Sektorendurchschnitt	+10,44%	+2,81%	+1,19%	-10,09%	+111,09%	+258,38%	+241,26%
Sektorenschlechtester	-5,93%	-16,29%	-36,61%	-33,12%	+4,07%	+112,33%	+58,43%
Anzahl der Fonds im Sektor	184	179	164	178	115	92	31