

<b>CAAM Funds Latin America Equities-AC</b>	
Rücknahmepreis:	721,91 USD
Datum:	15.05.2008
Zwischengewinn:	n.v. USD

<b>Basisinformationen</b>	
WKN:	A0DNS3
ISIN:	LU0201575346
Fondswährung:	USD
Gründung:	22.02.1994
Fondsvolumen (31.03.2008):	1.425,51 Mio. USD
Ertragsverwendung:	thesaurierend
Fondsmanager:	Herr Patrice Lemonier

<b>Kosten</b>	
Ausgabeaufschlag:	4,50%
Managementgebühr p.a.:	1,60%
Depotbankgebühr p.a.:	0,00%

Chart (10 Jahre in EUR)



<b>fondsmeter® Ranking</b>	
Short-Term-Ranking (1 Jahr):	+++
Mid-Term-Ranking (3 Jahre):	++
Long-Term-Ranking (5 Jahre):	+
Fondssektor:	Aktienfonds allgemein Mittel-/Südamerika
Risikoklasse (Bank):	4

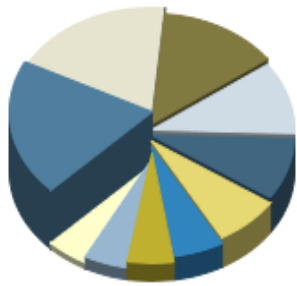
**Anlagegrundsatz**  
Der Fonds investiert in Standardwerte von Unternehmen mit Sitz in den Ländern Lateinamerikas.

<b>Fondsgesellschaft</b>	
Fondsgesellschaft:	Crédit Agricole Asset Management (Luxembourg)
Anschrift:	39, Allée Scheffer Luxemburg
Domizil:	Luxemburg
Telefon:	+49 (0)69 / 7 42 21-427
Homepage:	<a href="http://www.ca-funds.com">http://www.ca-funds.com</a>

<b>Performancekennzahlen</b>	
Standardabweichung (1 Jahr):	27,48%
Standardabweichung (3 Jahre):	24,61%
Sharpe Ratio:	1,32
Tracking Error (1 Jahr):	1,24
Korrelation (1 Jahr):	n.v.
Beta (1 Jahr):	n.v.
Treynor Ratio (1 Jahr):	n.v.
Jahreshoch:	708,02
Jahrestief:	510,62
Maximaler Verlust:	-88,13%
Maximale Verlustperiode:	3 Monate


<b>Wertentwicklung (Stand: 14.05.2008)</b>	<b>USD</b>	<b>EUR</b>
1 Monat	8,49%	11,22%
3 Monate	16,60%	10,82%
6 Monate	12,12%	6,31%
1 Jahr	42,77%	25,19%
3 Jahre	282,20%	212,78%
5 Jahre	680,82%	479,48%
10 Jahre	34,25%	-4,36%
3 Jahre (p.a.)	56,35%	46,25%
5 Jahre (p.a.)	50,84%	42,10%
10 Jahre (p.a.)	2,99%	-0,44%
seit Jahresbeginn	14,60%	9,02%
seit Auflage	41,39%	n.v.
seit Auflage (p.a.)	2,46%	n.v.

### Top-Holdings\*



Vale Rio Doce	10,01%
Petrobras (Petrol...	9,49%
America Movil	6,76%
Bradespar	5,28%
Banco Bradesco ADR	4,47%
Itausa-Investimen...	3,69%
Grupo Mexico S.A....	2,85%
Companhia Siderur...	2,61%
Usiminas ADR	2,49%
Grupo Televisa ADR	2,39%

### Top-Länder\*



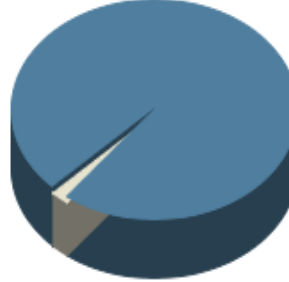
Brasilien	70,22%
Mexiko	21,58%
Chile	2,57%
Peru	1,73%
Argentinien	1,12%
Kolumbien	0,55%
Venezuela	0,19%
Kasse	2,04%

### Top-Branchen\*



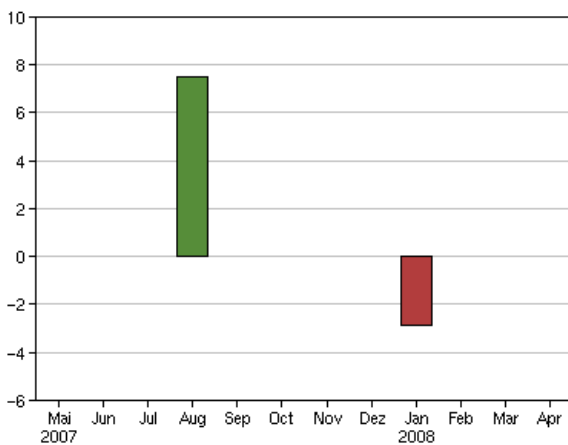
Grundstoffe	26,43%
Finanzen	20,81%
Telekommunikation...	17,85%
Energie	11,70%
Konsumgüter	8,89%
Industrie / Inves...	8,84%
Versorger	4,66%
Gesundheit / Heal...	0,54%
Technologie	0,28%

### Top-Assets\*

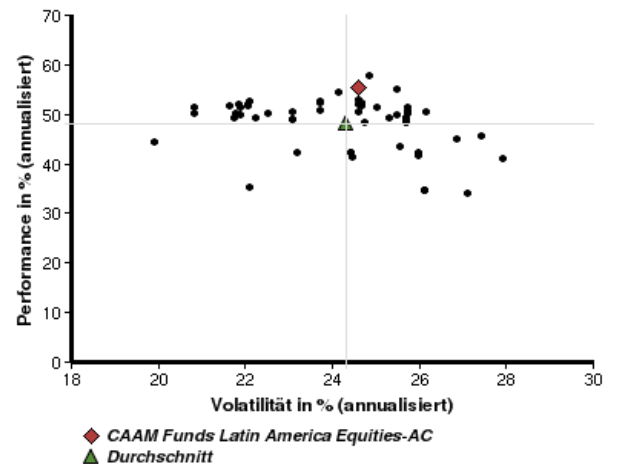


Aktien	97,96%
Geldmarkt/Kasse	2,04%

### Volumensveränderung monatlich perf. bereinigt in %



### fondsmatrix® (Rendite-Risiko-Matrix - 3 Jahre)



Sektorenvergleich in EUR	1 Monat	3 Monate	12 Monate	lfd. Jahr	3 Jahre	5 Jahre	10 Jahre
CAAM Funds Latin America Equities-AC	+11,22%	+10,82%	+25,19%	+9,02%	+212,78%	+479,48%	-4,36%
Sektorenbester	+14,44%	+12,73%	+30,03%	+9,32%	+235,57%	+503,52%	+485,18%
Sektorendurchschnitt	+11,20%	+8,93%	+17,36%	+4,86%	+181,15%	+389,66%	+252,32%
Sektorenschlechtester	+8,69%	+3,79%	+11,06%	-0,31%	+142,67%	+275,59%	-4,36%
Anzahl der Fonds im Sektor	84	84	77	84	60	46	19