

DWS Zukunftsressourcen	
Rücknahmepreis:	68,98 EUR
Datum:	16.05.2008
Zwischengewinn:	0,06 EUR

fondsmeter® Ranking	
Short-Term-Ranking (1 Jahr):	+++
Mid-Term-Ranking (3 Jahre):	not ranked
Long-Term-Ranking (5 Jahre):	not ranked
Fondssektor:	Aktienfonds themenorientiert Ökologie / Umwelt / SustainabilityWelt
Risikoklasse (Bank):	3

Basisinformationen	
WKN:	515246
ISIN:	DE0005152466
Fondswährung:	EUR
Gründung:	27.02.2006
Fondsvolumen (31.03.2008):	873,60 Mio. EUR
Ertragsverwendung:	ausschüttend
Fondsmanager:	Herr Nicolas Huber
TER p.a. (30.09.2007):	1,45%
letzte Ausschüttung (16.11.2007):	0,1500 EUR

Anlagegrundsatz

Der Fonds legt überwiegend in Aktien von Unternehmen, die in den Geschäftsbereichen Wasser, Agrochemie und erneuerbare oder alternative Energien tätig sind, an. Im Bereich Wasser sind dies Unternehmen, die in der Wasserproduktion, -aufbereitung, -entsalzung, -verteilung, -abfüllung und dem -transport tätig sind. Der Bereich erneuerbare oder alternative Energien umfasst Unternehmen aus den Branchen Solar-, Bio-, Geo- und Windenergie, Brennstoffzellen, Wasserkraft und Geothermie. Abgerundet wird das Portfolio durch Aktien aus dem Bereich Agrochemie (Mineraldünger, Saatgut, Pflanzenschutzmittel).

Fondsgesellschaft	
Fondsgesellschaft:	DWS Investment GmbH
Anschrift:	Mainzer Landstr. 178 - 190 Frankfurt am Main
Domizil:	Deutschland
Telefon:	+49 (0)1803 / 10 11 10 11
E-Mail:	info@dws.com
Homepage:	http://www.dws.de

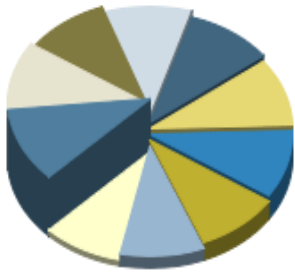
Kosten	
Ausgabeaufschlag:	5,00%
All-in-Fee p.a.:	1,45%

Performancekennzahlen	
Standardabweichung (1 Jahr):	19,11%
Standardabweichung (3 Jahre):	n.v.
Sharpe Ratio:	0,24
Tracking Error (1 Jahr):	3,63
Korrelation (1 Jahr):	n.v.
Beta (1 Jahr):	n.v.
Treynor Ratio (1 Jahr):	n.v.
Jahreshoch:	70,65
Jahrestief:	58,85
Maximaler Verlust:	n.v.
Maximale Verlustperiode:	3 Monate



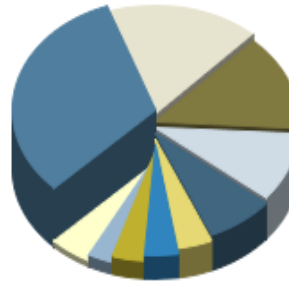
Wertentwicklung (Stand: 14.05.2008)	EUR
1 Monat	7,81%
3 Monate	5,56%
6 Monate	3,52%
1 Jahr	12,30%
3 Jahre	n.v.
5 Jahre	n.v.
10 Jahre	n.v.
3 Jahre (p.a.)	n.v.
5 Jahre (p.a.)	n.v.
10 Jahre (p.a.)	n.v.
seit Jahresbeginn	-3,78%
seit Auflage	36,57%
seit Auflage (p.a.)	15,12%

Top-Holdings*



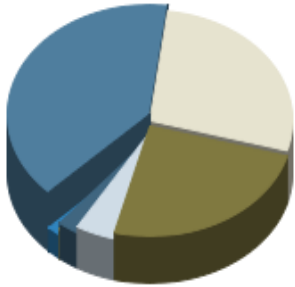
Monsanto Co.	3,10%
SolarWorld	3,10%
Q-Cells AG	2,90%
Scottish & South...	2,90%
Gamesa Corporacio...	2,80%
Severn Trent Water	2,80%
Bayer AG	2,80%
Kurita Water Indu...	2,70%
Potash Corp. Sask...	2,70%
Syngenta	2,60%

Top-Länder*



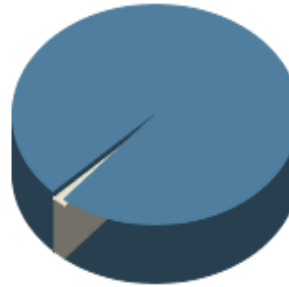
USA	30,60%
Deutschland	16,70%
Großbritannien	13,30%
Spanien	9,60%
Frankreich	7,30%
Schweiz	3,70%
Norwegen	3,60%
Kanada	3,50%
Japan	2,70%
Welt	4,60%

Top-Branchen*



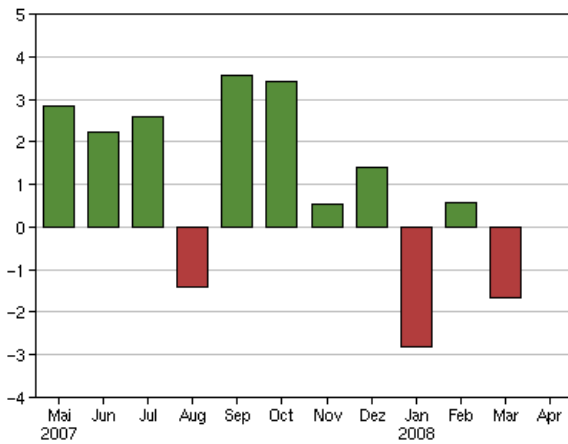
Industrie / Inves...	39,50%
Versorger	27,40%
Grundstoffe	24,60%
Technologie	4,50%
Konsumgüter	2,40%
Divers	0,10%
Kasse	1,50%

Top-Assets*

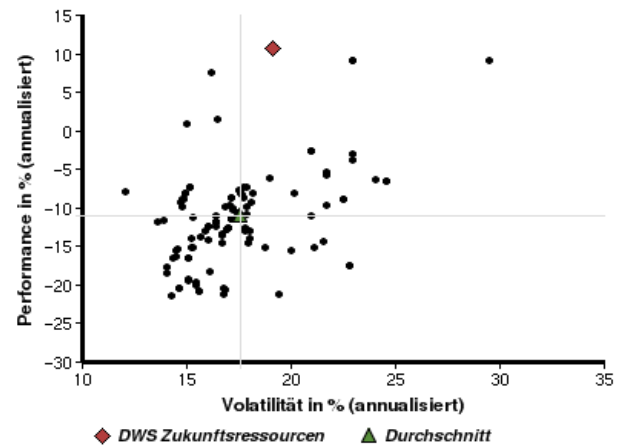


Aktien	98,50%
Geldmarkt/Kasse	1,50%

Volumensveränderung monatlich perf. bereinigt in %



fondsmatrix® (Rendite-Risiko-Matrix - 1 Jahr)



Sektorenvergleich in EUR	1 Monat	3 Monate	12 Monate	lfd. Jahr	3 Jahre	5 Jahre	10 Jahre
DWS Zukunftsressourcen	+7,81%	+5,56%	+12,30%	-3,78%	n.v.	n.v.	n.v.
Sektorenbester	+11,46%	+9,86%	+12,30%	0,00%	+105,14%	+166,06%	+81,49%
Sektorendurchschnitt	+7,46%	+2,61%	-11,03%	-8,37%	+27,38%	+61,84%	+11,52%
Sektorenschlechtester	-0,29%	-7,43%	-21,59%	-14,96%	+3,70%	+16,82%	-26,97%
Anzahl der Fonds im Sektor	177	161	115	156	79	66	9