

H & A Lux Equities - VALUE Invest	
Rücknahmepreis:	71,15 EUR
Datum:	16.05.2008
Zwischengewinn:	0,06 EUR

fondsmeter® Ranking	
Short-Term-Ranking (1 Jahr):	+++
Mid-Term-Ranking (3 Jahre):	+++
Long-Term-Ranking (5 Jahre):	+++
Fondssektor:	Aktienfonds allgemein Europa
Risikoklasse (Bank):	3

Basisinformationen	
WKN:	921695
ISIN:	LU0100177426
Fondswährung:	EUR
Gründung:	16.07.1999
Fondsvolumen (22.04.2008):	202,20 Mio. EUR
Ertragsverwendung:	thesaurierend
Fondsmanager:	Hauck & Aufhäuser Team

Anlagegrundsatz
Dieser Fonds investiert in europäische Qualitätstitel mit dem Fokus auf Wert- und Nachhaltigkeit. Wesentlicher Parameter der Titelselektion ist die Kombination aus niedrigem KGV, niedrigem Kurs-Buchwert und hoher Dividendenrendite. Es werden nur quantitative Selektionskriterien verwendet.

Fondsgesellschaft	
Fondsgesellschaft:	Hauck & Aufhäuser Investmentgesellschaft S.A.
Anschrift:	21, Avenue de la Liberté Luxemburg
Domizil:	Luxemburg
Telefon:	+352 / 45 13 14-500
Homepage:	http://www.hua-invest.lu

Kosten	
Ausgabeaufschlag:	5,00%
Managementgebühr p.a.:	1,50%
Depotbankgebühr p.a.:	0,08%

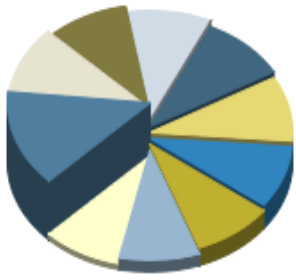
Performancekennzahlen	
Standardabweichung (1 Jahr):	16,59%
Standardabweichung (3 Jahre):	15,03%
Sharpe Ratio:	-0,77
Tracking Error (1 Jahr):	1,56
Korrelation (1 Jahr):	0,95
Beta (1 Jahr):	1,00
Treynor Ratio (1 Jahr):	-12,82
Jahreshoch:	75,23
Jahrestief:	61,79
Maximaler Verlust:	-47,55%
Maximale Verlustperiode:	2 Monate

Chart (10 Jahre in EUR)



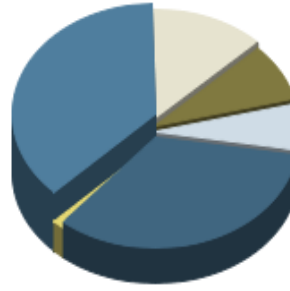
Wertentwicklung (Stand: 15.05.2008)	EUR
1 Monat	6,97%
3 Monate	4,41%
6 Monate	-6,50%
1 Jahr	-7,27%
3 Jahre	57,18%
5 Jahre	183,63%
10 Jahre	n.v.
3 Jahre (p.a.)	16,27%
5 Jahre (p.a.)	23,18%
10 Jahre (p.a.)	n.v.
seit Jahresbeginn	-5,33%
seit Auflage	n.v.
seit Auflage (p.a.)	n.v.

Top-Holdings*



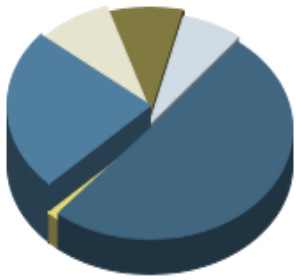
Nestle AG	4,46%
BG Group PLC	3,40%
Deutsche Postbank	3,14%
BASF	3,08%
Societe Generale	3,07%
Fortis	3,00%
Münchener Rückver...	2,88%
P&I Personal & In...	2,87%
Bayer	2,87%
Banque Nationale ...	2,86%

Top-Länder*



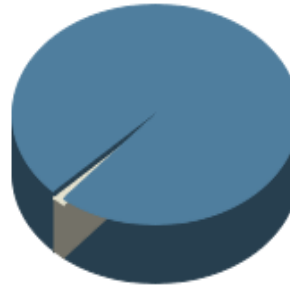
Deutschland	37,10%
Großbritannien	13,10%
Frankreich	8,30%
Schweiz	6,60%
Welt	33,50%
Kasse	1,40%

Top-Branchen*



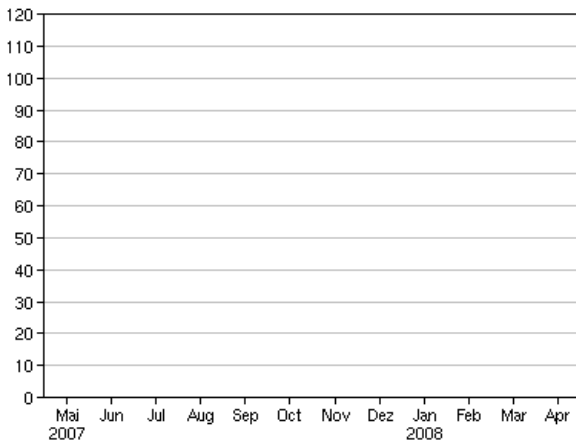
Banken	23,60%
Telekommunikation...	9,00%
Öl / Gas	8,70%
Chemie	6,80%
Divers	50,50%
Kasse	1,40%

Top-Assets*

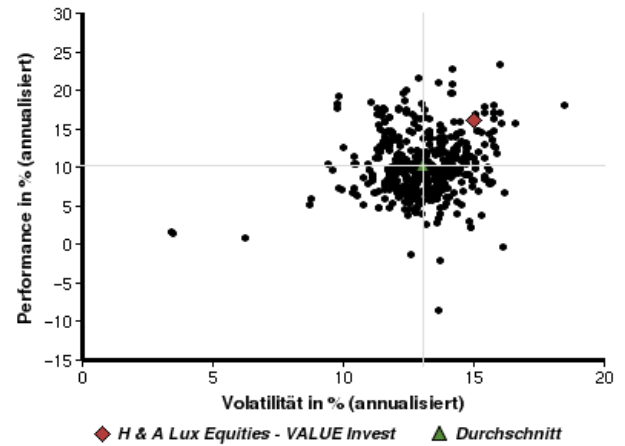


Aktien	98,60%
Geldmarkt/Kasse	1,40%

Volumensveränderung monatlich perf. bereinigt in %



fondsmatrix® (Rendite-Risiko-Matrix - 3 Jahre)



Sektorenvergleich in EUR	1 Monat	3 Monate	12 Monate	lfd. Jahr	3 Jahre	5 Jahre	10 Jahre
H & A Lux Equities - VALUE Invest	+6,97%	+4,41%	-7,27%	-5,33%	+57,18%	+183,63%	n.v.
Sektorenbester	+12,98%	+10,64%	+5,32%	+1,49%	+88,34%	+183,63%	+158,17%
Sektorendurchschnitt	+6,02%	+3,04%	-15,01%	-8,81%	+30,71%	+76,75%	+24,55%
Sektorenschlechtester	-3,74%	-9,69%	-38,17%	-22,62%	-22,92%	+0,94%	-35,31%
Anzahl der Fonds im Sektor	716	699	650	695	484	349	87