

HSBC Trinkaus Top Invest	
Rücknahmepreis:	99,83 EUR
Datum:	16.05.2008
Zwischengewinn:	0,00 EUR

fondsmeter® Ranking	
Short-Term-Ranking (1 Jahr):	+++
Mid-Term-Ranking (3 Jahre):	++
Long-Term-Ranking (5 Jahre):	+++
Fondssektor:	Dachfonds Schwerpunkt Aktienfonds Welt
Risikoklasse (Bank):	3

Basisinformationen	
WKN:	940705
ISIN:	LU0117128438
Fondswährung:	EUR
Gründung:	11.09.2000
Fondsvolumen (30.04.2008):	89,70 Mio. EUR
Ertragsverwendung:	thesaurierend
Fondsmanager:	HSBC Trinkaus
TER p.a. (31.08.2007):	1,44%

Anlagegrundsatz
Ziel des Fonds ist die Erwirtschaftung eines möglichst hohen Ertrages durch die Anlage in Fonds (Zielfonds). Der Dachfonds investiert vorwiegend in Aktienfonds, gemischte Wertpapierfonds (Mischfonds), Rentenfonds, Geldmarktfonds sowie geldmarktnahen Fonds. Eine besondere Bedeutung soll jedoch der Anlage in Aktienfonds zukommen.

Fondsgesellschaft	
Fondsgesellschaft:	HSBC Trinkaus Investment Managers S.A.
Anschrift:	1-7, rue Nina et Julien Lefèvre Luxemburg
Domizil:	Luxemburg
Telefon:	+352 / 47 18 47 - 728
E-Mail:	webmaster@trinkaus.de
Homepage:	http://www.hsbctrinkaus.de

Kosten	
Ausgabeaufschlag:	3,00%
Managementgebühr p.a.:	1,30%
Depotbankgebühr p.a.:	0,10%

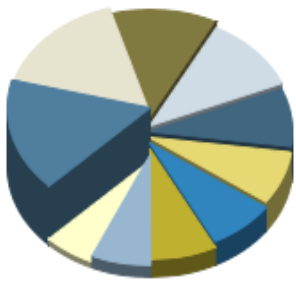
Performancekennzahlen	
Standardabweichung (1 Jahr):	19,45%
Standardabweichung (3 Jahre):	13,67%
Sharpe Ratio:	-0,40
Tracking Error (1 Jahr):	3,39
Korrelation (1 Jahr):	0,19
Beta (1 Jahr):	0,64
Treynor Ratio (1 Jahr):	-12,25
Jahreshoch:	108,12
Jahrestief:	87,62
Maximaler Verlust:	-39,22%
Maximale Verlustperiode:	2 Monate

Chart (10 Jahre in EUR)



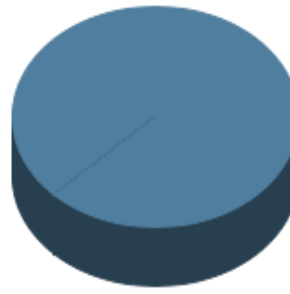
Wertentwicklung (Stand: 15.05.2008)	EUR
1 Monat	8,72%
3 Monate	2,70%
6 Monate	-5,82%
1 Jahr	-4,73%
3 Jahre	31,85%
5 Jahre	95,18%
10 Jahre	n.v.
3 Jahre (p.a.)	9,65%
5 Jahre (p.a.)	14,31%
10 Jahre (p.a.)	n.v.
seit Jahresbeginn	-7,41%
seit Auflage	0,11%
seit Auflage (p.a.)	0,01%

Top-Holdings*



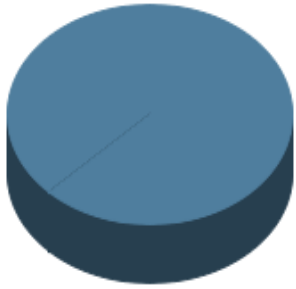
Pioneer Funds - N...	10,09%
Carmignac Investi...	9,96%
Henderson Horizon...	7,47%
Fidelity Funds - ...	6,72%
Pioneer Funds - G...	5,14%
Julius Baer Infra...	4,71%
ACMBernstein - Gl...	4,60%
Henderson Horizon...	4,56%
UBS (CH) EQU.FD-G...	4,09%
Schroder ISF Emer...	3,57%

Top-Länder*



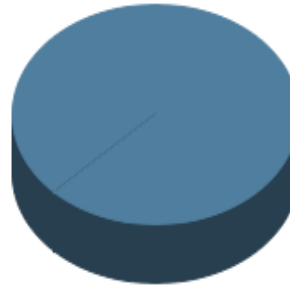
Welt	100,00%
------	---------

Top-Branchen*



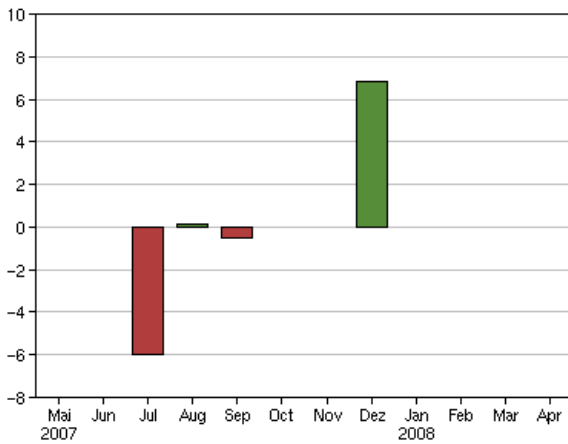
Divers	100,00%
--------	---------

Top-Assets*

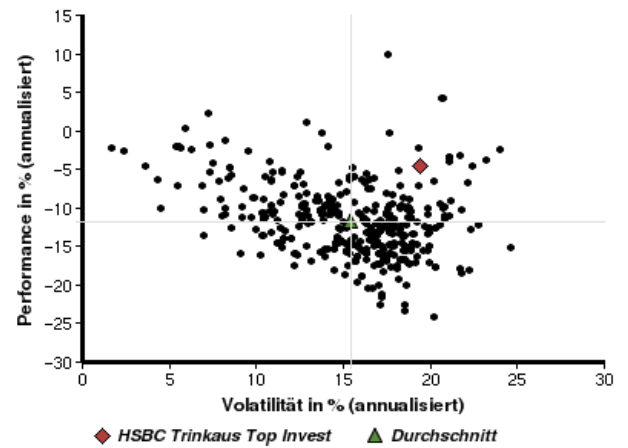


Aktienfonds	100,00%
-------------	---------

Volumensveränderung monatlich perf. bereinigt in %



fondsmatrix® (Rendite-Risiko-Matrix - 1 Jahr)



Sektorenvergleich in EUR	1 Monat	3 Monate	12 Monate	lfd. Jahr	3 Jahre	5 Jahre	10 Jahre
HSBC Trinkaus Top Invest	+8,72%	+2,70%	-4,73%	-7,41%	+31,85%	+95,18%	n.v.
Sektorenbester	+10,59%	+4,41%	+9,82%	+3,26%	+60,24%	+119,84%	+11,09%
Sektorendurchschnitt	+5,55%	-0,15%	-11,75%	-8,07%	+20,56%	+52,06%	-6,20%
Sektorenschlechtester	-2,18%	-6,98%	-23,76%	-17,38%	-5,27%	-7,13%	-26,88%
Anzahl der Fonds im Sektor	471	451	401	445	342	293	14