

# Global Allocation Fund

## Fondsdaten bis 31. März 2008

Nur für Vertriebspartner

Mischfonds

Risikobewertung

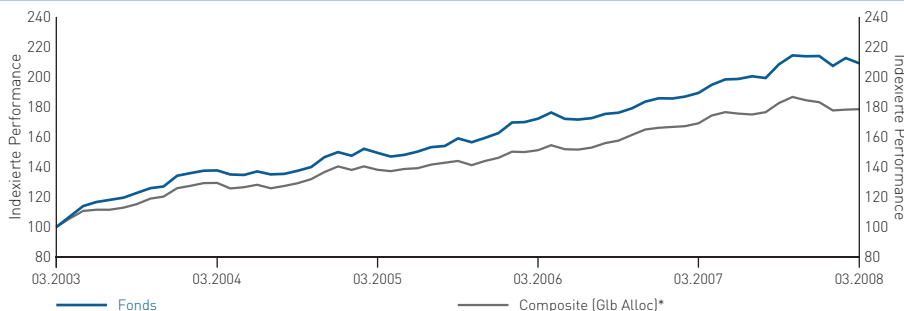
Niedrig ■ ■ ■ ■ Hoch

# BLACKROCK

## MERRILL LYNCH

### INVESTMENT MANAGERS

### Wertentwicklung in % in US\$ für thesaurierende Anteile der Klasse „A“



Kumulierte Performance	laufendes Jahr annualisiert						
	1 Monat %	3 Monate %	6 Monate %	1 Jahr %	3 Jahre %	5 Jahre %	(5 Jahre) %
Anteilsklasse A	-1,6	-2,3	0,4	10,4	40,0	109,1	-2,3
Composite (Glb Alloc)*	0,2	-2,5	-2,2	5,6	29,4	78,9	-2,5
Positionierung in Quartil	3	2	1	1	1	1	2

### Jahresperformance

	2003 %	2004 %	2005 %	2006 %	2007 %
Anteilsklasse A	32,4	11,7	8,5	14,3	15,2
Composite (Glb Alloc)*	23,2	11,6	4,2	13,7	10,3

### Fondsdaten

Status	Sub-Fonds des Lux. SICAV
Fondsmanager	Dennis Stattman
Auflegung	03.01.1997
Fondswährung	US\$
Zusätzl. Handelswährungen	SFr, €, £, SGD
Benchmark	Composite (Glb Alloc)*
Morningstar Sektor	Asset Allocation Global Flex (USD)
Fondsgröße (Mio.)	US\$16.623,8

### Codes

ISIN	LU0072462426
WKN	987142
Bloomberg Aktienindizes	MERGAALX
Reuters Seite	BLRKIU
Valoren Nummer	567972

### Handel & Preise

#### Handelsinformationen

Handelsdichte	Täglich (geplante Preisfestsetzung)
Zahlung	Handelstag + 3 Geschäftstage

#### Gebühren

Ausgabeaufschlag (Anteilsklasse A)	5
Managementgebühr (Anteilsklasse A) p.a	1,50

#### NAV

Anteilsklasse A 40,09 (US\$)

#### Höchst-/Tiefstpreis der letzten 12 Monate

Anteilsklasse A 41,32/36,25 (US\$)

### Daten zur EU-Zinsrichtlinie

EUSD Status d. Fonds	In scope, Ausschüttungen und Verkäufe
EU-Zwischengewinn pro Anteil	0,076700

Mischfonds	
Aktien	kein Aktien max/min
Renten & Bar (Benchmark-Verhältnis)	
min/max erlaubte Aktien	
Asset-Allokation-Ansatz	flexible Allokation zwischen Geografie, Kapitalisierung und Bonität
Standard & Poor's Sektor	AA Global Flexible

### Auszeichnungen & Ratings

S&P Fund Management Rating AAA

### Zusammenfassung der Anlageziele

Der Global Allocation Fund zielt auf maximalen Gesamtertrag ab. Der Fonds legt weltweit und ohne Beschränkung in Aktien und Anleihen sowie kurzfristige Wertpapiere von Unternehmen oder staatlichen Emittenten an. Unter normalen Marktbedingungen wird der Fonds mindestens 70% seines gesamten Nettofondsvermögens in Wertpapiere von Unternehmen und staatlichen Emittenten investieren. Der Fonds ist grundsätzlich bestrebt, in Wertpapiere anzulegen, die der Meinung des Anlageberaters zufolge unterbewertet sind. Der Fonds kann auch in Eigenkapitalinstrumente kleiner und aufstrebender Wachstumsunternehmen anlegen. Einen Teil seines festverzinslichen Portfolios kann der Fonds zudem in hochverzinsliche übertragbare Wertpapiere investieren. Das Währungsrisiko wird flexibel gemanagt.

### Die 10 größten Werte

	%
US Treasury TIPS 2.375% 15 Apr 2011	2,5
US Treasury TIPS 2.0% 15 Jan 2016	1,9
StreetTracks Gold Trust	1,6
US Treasury TIPS 2.5% 15 Jul 2016	1,5
General Electric	1,2
Burlington Northern Santa Fe	1,0
Microsoft	1,0
US Treasury TIPS 1.875% 15 Jul 2015	1,0
US Treasury TIPS 2.375% 15 Jan 2017	1,0
United Kingdom 4.25% 7 Mar 2011	1,0
Gesamt	13,7

### Preisveröffentlichung

Deutschland – [www.blackrock.com/de](http://www.blackrock.com/de)

Börsen-Zeitung Financial Times Deutschland  
Handelsblatt Frankfurter Allgemeine Zeitung

Österreich – [www.blackrock.at](http://www.blackrock.at)

Die Presse  
Der Standard

Schweiz – [www.blackrock.com/ch](http://www.blackrock.com/ch)

Neue Zürcher Zeitung

\* 36% S&P 500 Composite; 24% FTSE World (ex-US); 24% ML US Treasury Current 5 Year; 16% Citigroup Non-USD World Government Bond Index. ■ Quellen: Fonds - BlackRock Investment Management (UK) Limited (BIM(UK)L), Indizes - Datastream, BIM(UK)L, Quartile - © 2007 Morningstar, Inc. Alle Rechte vorbehalten. Der Fonds investiert in Aktien kleinerer Unternehmen. Aktien kleinerer Unternehmen können stärkeren Schwankungen unterliegen als die größerer Unternehmen. ■ Nur für Vertriebspartner ■ Risikobewertung: „Mittleres Risiko“ (auf einer Skala von „niedrig“, „mittel“, „mittel/hoch“ und „hoch“). Diese Bewertung trifft auf Fonds zu, die sich Kapitalmarktrisiken aussetzen, diese aber durch Anlagen in hochqualitative Renten und Obligationen ausgleichen. Diese Bewertung sollte nur im Zusammenhang mit anderen Merrill Lynch International Investment Funds (MLIIF) verwendet werden und auf keinen Fall mit anderen Fonds, die nicht von BIM(UK)L verwaltet werden. Die Bewertung bezieht sich auf das Risikoniveau eines bestimmten Fonds und nicht auf die Garantie einer wahrscheinlichen Rendite. Falls Sie sich nicht sicher sind, wieviel Risiko Sie bereit sind einzugehen, sollten Sie unabhängigen Rat einholen. ■ Sofern keine gegenteilige Angabe vorliegt, bezieht sich die Wertentwicklung auf den 31. März 2008 in US\$, basierend auf dem Nettoanlagewert bei Wiederanlage der Erträge. Die Fondsperformance wurde ohne jährliche Gebühren berechnet. Vor der Einführung eines einheitlichen Anteilspreises am 4. Februar 2002, wurden für Fonds der ehemaligen MST Fondsreihe die Rücknahmepreise zur Berechnung der Performance benutzt. Die angegebene Anzahl der gehaltenen Aktien ist im Portfolio ist nur indikativ. Die tatsächliche Anzahl kann ausserhalb des genannten Bereichs liegen. Die Europäische Zinsrichtlinie ist am 1. Juli 2005 in Kraft getreten. Mehr dazu auf unserer Webseite. Dieses Dokument wurde ausschließlich für professionelle Marktteilnehmer erstellt. Merrill Lynch International Investment Funds (MLIIF) ist in Luxemburg als Société d'Investissement à Capital Variable (SICAV) errichtet und als Organismus für die gemeinsame Anlage in Wertpapieren (OGAW) in der EU zugelassen. Die Fondsanteile sind an der Luxemburger Börse notiert und nach der Richtlinie der Kommission 85/611/EWG anerkannt. Diese Werbemittel stellen keinen Anlage- oder sonstigen Rat dar und dient rein zu Informationszwecken. Die Entscheidung, Anteile der MLIIF zu zeichnen, muss auf Basis der Informationen des Prospekts und der vereinfachten Verkaufsprospekte, ergänzt um den jeweils aktuellen Jahres- und Halbjahresbericht erfolgen, die Sie auf unserer Webseite abrufen können. Kunden in der Schweiz beachten bitte auch die aktuellen Statuten. Der Wert der Anlage sowie das hieraus bezogene Einkommen kann Schwankungen unterliegen und ist nicht garantiert. Es besteht die Möglichkeit, dass der Anleger nicht die gesamte investierte Summe zurückerhält, insbesondere bei kurzfristigen Anlagen. Dies gilt auch für den zu zahlenden Ausgabeaufschlag. Die Anlage in Fonds ist zum Teil Währungsrisiken unterworfen. Der Wert der Anlage kann daher steigen oder sinken. Diese Schwankungen können bei Fonds mit hoher Volatilität besonders ausgeprägt sein, und der Wert einer Anlage kann plötzlich und erheblich fallen. Die Wertentwicklung in der Vergangenheit ist nicht notwendigerweise aussagekräftig für zukünftige Wertentwicklung. MLIIF steht ausschließlich Nicht-US-Staatsbürgern (wie im Prospekt definiert) zu Anlagezwecken zur Verfügung. Diese Informationen beziehen sich ausschließlich auf die Anteilsklasse „A“. Informationen zu S&P Ratings: [www.standardandpoors.lu](http://www.standardandpoors.lu). Herausgegeben von BlackRock Investment Management (UK) Limited, einer Tochtergesellschaft von BlackRock, Inc., zugelassen und beaufsichtigt durch die Financial Services Authority, Eingetragener Geschäftssitz: 33 King William Street, London EC4R 9AS, Registernummer in England: 2020394 und vom Vertreter des Fonds in der Schweiz, BlackRock Investment Management (UK) Limited, Zurich Branch, Dreikönigstrasse 31a, 8002 Zurich. Weitere Informationen, der Verkaufsprospekt, die vereinfachten Prospekte, die Statuten sowie die Jahres- und Halbjahresberichte sind kostenlos und in Papierform beim Herausgeber, bei unseren Vertriebspartnern und der BlackRock (Deutschland) GmbH, der Informationsstelle der MLIIF in Deutschland, Neue Mainzer Straße 52, D-60311 Frankfurt am Main erhältlich. Zahlestelle in Deutschland ist die Commerzbank AG, D-60261 Frankfurt am Main, in Österreich die Raiffeisen Zentralbank Österreich AG, A-1030 Wien, Am Stadtpark 9, und in der Schweiz die HSBC Private Bank (Suisse) SA, Paradeplatz 5, CH-8002 Zurich. Die Bezeichnung Merrill Lynch und das Logo sind Marken von Merrill Lynch & Co., Inc. und werden mit Zustimmung der Merrill Lynch & Co., Inc. verwendet. Ausführliche Hinweise zu unserer Fondsreihe MLIIF entnehmen Sie bitte dem aktuellen Verkaufsprospekt. Der Bericht des Fondsmanagers repräsentiert die Ansichten von BlackRock (Channel Islands) Ltd., dem Anlageberater von MLIIF.

Kontakt: Deutschland: Telefon +49 (0) 69 5899 2000 • Fax +49 (0) 69 5899 2222 • [www.blackrock.com/de](http://www.blackrock.com/de) • [germany@blackrock.com](mailto:germany@blackrock.com) ■ Schweiz: Telefon +41 (0) 44 297 73 73 • Fax +41 (0) 44 297 73 74 • [www.blackrock.com/ch](http://www.blackrock.com/ch) • [switzerland@blackrock.com](mailto:switzerland@blackrock.com) ■ Österreich: [www.blackrock.at](http://www.blackrock.at)

# Global Allocation Fund

## Fortsetzung

**Mit Wirkung zum 28. April 2008 werden die Merrill Lynch International Investment Funds (MLIF) umbenannt in BlackRock Global Funds (BGF)**

### Kommentar des Fondsmanagers per 31. März 2008

#### Performance

Im 1. Quartal übertraf der Fonds die Performance seiner Benchmark. Einen Positivbeitrag leisteten die Untergewichtung und Titelauswahl in den USA sowie die Übergewichtung und Titelauswahl in Japan. Im Quartal trugen auch die Übergewichtung in Brasilien und Taiwan sowie die Titelauswahl in Australien zu einer höheren Wertentwicklung bei. Den größten Performancebeitrag unter den Branchen leisteten der übergewichtete Werkstoffsektor sowie die Untergewichtung und Titelauswahl bei IT- und Verbrauchsgüterfirmen. Geringfügig negativ wirkten sich die Übergewichtung Chinas und Indiens und die Untergewichtung sowie Titelauswahl in der Gesundheitsbranche aus. Im Anleihenportfolio profitierten wir besonders von der Allokation in US Treasury Inflation Protected Securities (TIPS, inflationsgeschützte Anleihen).

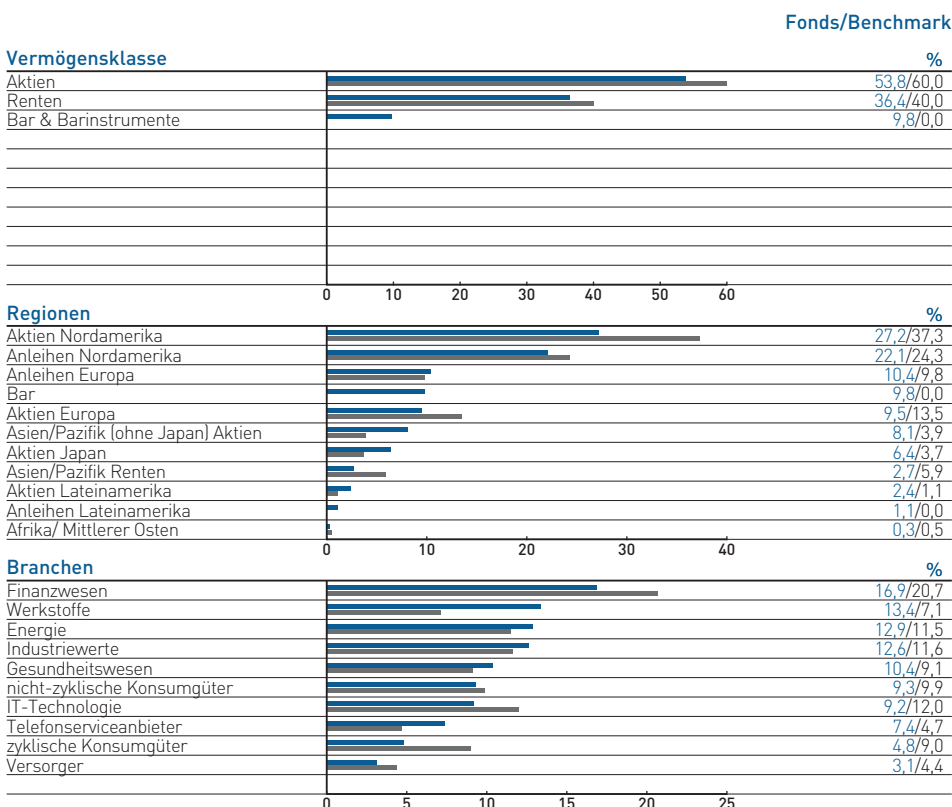
#### Portfolioveränderungen

Wir verringerten die Aktienzuteilung des Fonds im Quartal von 57% auf 54% des Fondsvermögens. Eine leichte Reduzierung des Aktienengagements in Asien und den USA wurde etwas durch Ausweiten der Position in Lateinamerika kompensiert. Die Gewichtungen in den Sektoren Werkstoffe, Gesundheit und Verbrauchsgüter ergänzten wir. Unsere Zuteilung in Rentenwerte stieg von 28% auf 36% des Nettofondsvermögens, was vor allem auf das höhere Engagement bei europäischen und britischen Staatsanleihen, japanischen inflationsgeschützten Titeln und US-Agency-Papieren zurückzuführen ist. Hierdurch sank der Anteil der Cash-Position von 15% auf 10% des Fondsvermögens.

#### Aktuelle Positionierung

Derzeit sind Aktien und festverzinsliche Wertpapiere untergewichtet, was eine Übergewichtung der Cash-Position zur Folge hatte. Im Aktiensegment sind der US-Markt unter-, der asiatische Markt über- und der europäische untergewichtet. Übergewichtet sind wir in den Sektoren Werkstoffe, Telekomdienstleister, Gesundheit und Energie. Bei Finanzen, zyklischen Konsumgütern, IT, Versorgern und Verbrauchsgütern sind wir derzeit untergewichtet.

### Fondszusammensetzung



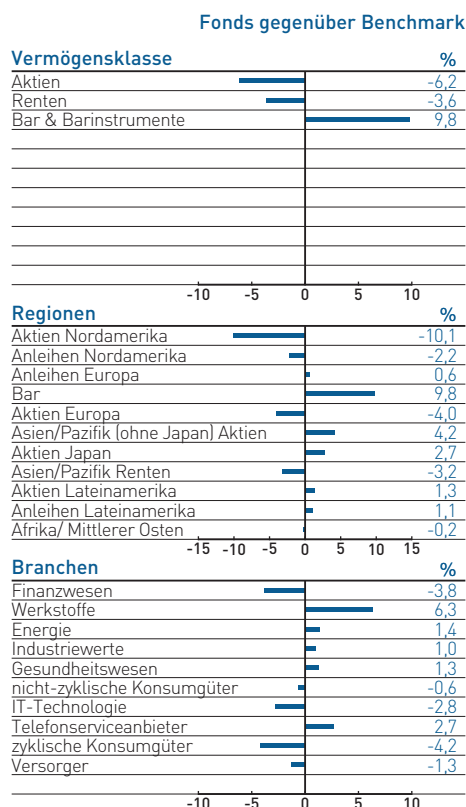
### Risikodaten

	3 Jahre	5 Jahre	seit Auflegung
Volatilität (%)			
- Fonds	6,0	7,1	10,0
- Benchmark*	5,0	6,1	8,5
Beta	1,05	1,08	0,97

### Die 10 größten Aktienwerte

	%
StreetTracks Gold Trust	1,6
General Electric	1,2
Burlington Northern Santa Fe	1,0
Microsoft	1,0
Petrobras	0,9
Johnson & Johnson	0,8
AIG	0,7
AT&T	0,7
Procter & Gamble	0,6
Union Pacific	0,6
Gesamt	9,1

### Asset-Allokation: aktive Positionen



\* Die in den Risikodaten genannte Benchmark für den MLIF Global Allocation Fund lautet Composite (Glb Alloc) 36% S&P 500 Composite; 24% FTSE World (ex-US); 24% ML US Treasury Current 5 Year; 16% Citigroup Non-USD World Government Bond Index. ■

# Global Allocation Fund

## Fondsdaten bis 31. März 2008

Nur für Vertriebspartner

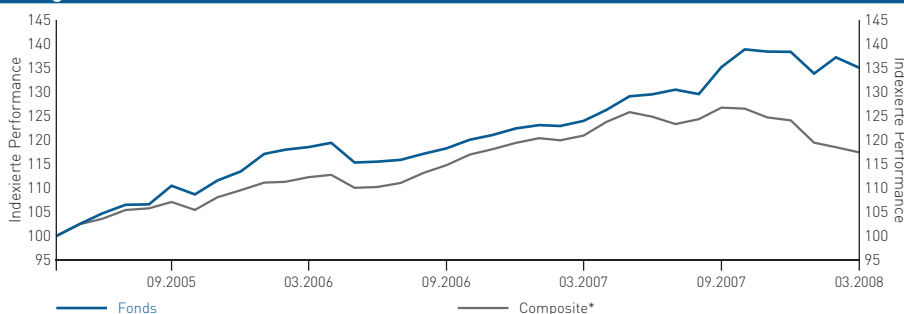
Mischfonds

Risikobewertung

Niedrig ■ ■ ■ ■ Hoch

**BLACKROCK**  
**MERRILL LYNCH**  
INVESTMENT MANAGERS

### A Hedged €-Share Performance in €



### Kumulierte Performance

	1 Monat %	3 Monate %	6 Monate %	1 Jahr %	seit Auflegung %	laufendes Jahr %	annualisiert (seit Auflegung) %
Anteilsklasse A	-1,6	-2,4	-0,1	8,9	34,9	-2,4	10,7
Comp (Gbl Allocation) Euro Hed*	-0,9	-5,4	-7,3	-2,9	17,6	-5,4	5,7

### Jahresperformance

	2006 %	2007 %
Anteilsklasse A	7,9	13,0
Comp (Gbl Allocation) Euro Hed*	9,0	4,0

### Fondsdaten

Status	Sub-Fonds des Lux. SICAV
Fondsmanager	Dennis Stattman
Auflegung	22.04.2005
Fondswährung	US\$
Zusätzl. Handelswährungen	SFr, €, £, SGD
Benchmark	Comp (Gbl Allocation) Euro Hed*
Morningstar Sektor	Asset Allocation Global Flex (USD)
Fondsgröße (Mio.)	US\$16.623,8
Asset Size (M)	€2.806,7

### Codes

ISIN	LU0212925753
Reuters Seite	BLRKIU

### Handel & Preise

<b>Handelsinformationen</b>	
Handelsdichte	Täglich (geplante Preisfestsetzung)
Zahlung	Handelstag + 3 Geschäftstage
<b>Gebühren</b>	%
Ausgabeaufschlag (Anteilsklasse A)	5
Managementgebühr (Anteilsklasse A) p.a	1,50
<b>NAV</b>	€
Anteilsklasse A	29,29
<b>Höchst-/Tiefstpreis der letzten 12 Monate</b>	€
Anteilsklasse A	30,24/26,80

### Daten zur EU-Zinsrichtlinie

EUSD Status d. Fonds	In scope, Ausschüttungen und Verkäufe
EU-Zwischengewinn pro Anteil	0,048500

Mischfonds	
Aktien	kein Aktien max/min
Renten & Bar (Benchmark-Verhältnis)	
min/max erlaubte Aktien	
Asset-Allokation-Ansatz	flexible Allokation zwischen Geografie, Kapitalisierung und Bonität
Standard & Poor's Sektor	AA Global Flexible

### Auszeichnungen & Ratings

S&P Fund Management Rating **AAA**

### Zusammenfassung der Anlageziele

Der Global Allocation Fund zielt auf maximalen Gesamtertrag ab. Der Fonds legt weltweit und ohne Beschränkung in Aktien und Anleihen sowie kurzfristige Wertpapiere von Unternehmen oder staatlichen Emittenten an. Unter normalen Marktbedingungen wird der Fonds mindestens 70% seines gesamten Nettofondsvermögens in Wertpapiere von Unternehmen und staatlichen Emittenten investieren. Der Fonds ist grundsätzlich bestrebt, in Wertpapiere anzulegen, die der Meinung des Anlageberaters zufolge unterbewertet sind. Der Fonds kann auch in Eigenkapitalinstrumente kleiner und aufstrebender Wachstumsunternehmen anlegen. Einen Teil seines festverzinslichen Portfolios kann der Fonds zudem in hochverzinsliche übertragbare Wertpapiere investieren. Das Währungsrisiko wird flexibel gemanagt.

### Die 10 größten Werte

	%
US Treasury TIPS 2.375% 15 Apr 2011	2,5
US Treasury TIPS 2.0% 15 Jan 2016	1,9
StreetTracks Gold Trust	1,6
US Treasury TIPS 2.5% 15 Jul 2016	1,5
General Electric	1,2
Burlington Northern Santa Fe	1,0
Microsoft	1,0
US Treasury TIPS 1.875% 15 Jul 2015	1,0
US Treasury TIPS 2.375% 15 Jan 2017	1,0
United Kingdom 4.25% 7 Mar 2011	1,0
Gesamt	13,7

### Preisveröffentlichung

Deutschland – [www.blackrock.com/de](http://www.blackrock.com/de)

Börsen-Zeitung Financial Times Deutschland  
Handelsblatt Frankfurter Allgemeine Zeitung

Österreich – [www.blackrock.at](http://www.blackrock.at)

Die Presse  
Der Standard

Schweiz – [www.blackrock.com/ch](http://www.blackrock.com/ch)

Neue Zürcher Zeitung

\* 36% S&P 500 Composite; 24% FTSE World (ex-US); 24% ML US Treasury Current 5 Year; 16% Citigroup Non-USD World Government Bond Index. ■ Quellen: Fonds - BlackRock Investment Management (UK) Limited (BIM(UK)L), Indizes - Datastream, BIM(UK)L, Quartile - © 2007 Morningstar, Inc. Alle Rechte vorbehalten. Der Fonds investiert in Aktien kleinerer Unternehmen. Aktien kleinerer Unternehmen können stärkeren Schwankungen unterliegen als die größerer Unternehmen. ■ **Nur für Vertriebspartner** ■ Risikobewertung: „Mittleres Risiko“ (auf einer Skala von „niedrig“, „mittel“, „mittel/hoch“ und „hoch“). Diese Bewertung trifft auf Fonds zu, die sich Kapitalmarktrisiken aussetzen, diese aber durch Anlagen in hochqualitative Renten und Obligationen ausgleichen. Diese Bewertung sollte nur im Zusammenhang mit anderen Merrill Lynch International Investment Funds (MLIIF) verwendet werden und auf keinen Fall mit anderen Fonds, die nicht von BIM(UK)L verwaltet werden. Die Bewertung bezieht sich auf das Risikoniveau eines bestimmten Fonds und nicht auf die Garantie einer wahrscheinlichen Rendite. Falls Sie sich nicht sicher sind, wieviel Risiko Sie bereit sind einzugehen, sollten Sie unabhängigen Rat einholen. ■ Sofern keine gegenteilige Angabe vorliegt, bezieht sich die Wertentwicklung auf den 31. März 2008 in €, basierend auf dem Nettoanlagewert bei Wiederanlage der Erträge. Die Fondsperformance wurde ohne jährliche Gebühren berechnet. Vor der Einführung eines einheitlichen Anteilspreises am 4. Februar 2002, wurden für Fonds der ehemaligen MST Fondsreihe die Rücknahmepreise zur Berechnung der Performance benutzt. Die angegebene Anzahl der gehaltenen Aktientitel im Portfolio ist nur indikativ. Die tatsächliche Anzahl kann ausserhalb des genannten Bereichs liegen. Die Europäische Zinsrichtlinie ist am 1. Juli 2005 in Kraft getreten. Mehr dazu auf unserer Webseite. Dieses Dokument wurde ausschließlich für professionelle Marktteilnehmer erstellt. Merrill Lynch International Investment Funds (MLIIF) ist in Luxemburg als Société d'Investissement à Capital Variable (SICAV) errichtet und als Organismus für die gemeinsame Anlage in Wertpapieren (OGAW) in der EU zugelassen. Die Fondsanteile sind an der Luxemburger Börse notiert und nach der Richtlinie der Kommission 85/611/EWG anerkannt. Diese Werbemittel stellen keinen Anlage- oder sonstigen Rat dar und dient rein zu Informationszwecken. Die Entscheidung, Anteile der MLIIF zu zeichnen, muss auf Basis der Informationen des Prospekts und der vereinfachten Verkaufsprospekte, ergänzt um den jeweils aktuellen Jahres- und Halbjahresbericht erfolgen, die Sie auf unserer Webseite abrufen können. Kunden in der Schweiz beachten bitte auch die aktuellen Statuten. Der Wert der Anlage sowie das hieraus bezogene Einkommen kann Schwankungen unterliegen und ist nicht garantiert. Es besteht die Möglichkeit, dass der Anleger nicht die gesamte investierte Summe zurückerhält, insbesondere bei kurzfristigen Anlagen. Dies gilt auch für den zu zahlenden Ausgabeaufschlag. Die Anlage in Fonds ist zum Teil Währungsrisiken unterworfen. Der Wert der Anlage kann daher steigen oder sinken. Diese Schwankungen können bei Fonds mit hoher Volatilität besonders ausgeprägt sein, und der Wert einer Anlage kann plötzlich und erheblich fallen. Die Wertentwicklung in der Vergangenheit ist nicht notwendigerweise aussagekräftig für zukünftige Wertentwicklung. MLIIF steht ausschließlich Nicht-US-Staatsbürgern (wie im Prospekt definiert) zu Anlagezwecken zur Verfügung. Diese Informationen beziehen sich ausschließlich auf die Anteilsklasse „A“. Informationen zu S&P Ratings: [www.standardandpoors.lu](http://www.standardandpoors.lu). Herausgegeben von BlackRock Investment Management (UK) Limited, einer Tochtergesellschaft von BlackRock, Inc., zugelassen und beaufsichtigt durch die Financial Services Authority, Eingetragener Geschäftssitz: 33 King William Street, London EC4R 9AS, Registernummer in England: 2020394 und vom Vertreter des Fonds in der Schweiz, BlackRock Investment Management (UK) Limited, Zürich Branch, Dreikönigstrasse 31a, 8002 Zürich. Weitere Informationen, der Verkaufsprospekt, die vereinfachten Prospekte, die Statuten sowie die Jahres- und Halbjahresberichte sind kostenlos und in Papierform beim Herausgeber, bei unseren Vertriebspartnern und der BlackRock (Deutschland) GmbH, der Informationsstelle der MLIIF in Deutschland, Neue Mainzer Straße 52, D-60311 Frankfurt am Main erhältlich. Zahlstelle in Deutschland ist die Commerzbank AG, D-60261 Frankfurt am Main, in Österreich die Raiffeisen Zentralbank Österreich AG, A-1030 Wien, Am Stadtpark 9, und in der Schweiz die HSBC Private Bank (Suiss) S.A., Paradeplatz 5, CH-8022 Zürich. Die Bezeichnung Merrill Lynch und das Logo sind Marken von Merrill Lynch & Co., Inc. und werden mit Zustimmung der Merrill Lynch & Co., Inc. verwendet. Ausführliche Hinweise zu unserer Fondsreihe MLIIF entnehmen Sie bitte dem aktuellen Verkaufsprospekt. Der Bericht des Fondsmanagers repräsentiert die Ansichten von BlackRock (Channel Islands) Ltd., dem Anlageberater von MLIIF.

**Kontakt:** Deutschland: Telefon +49 (0) 69 5899 2000 • Fax +49 (0) 69 5899 2222 • [www.blackrock.com/de](http://www.blackrock.com/de) • [germany@blackrock.com](mailto:germany@blackrock.com) ■ Schweiz: Telefon +41 (0) 44 297 73 73 • Fax +41 (0) 44 297 73 74 • [www.blackrock.com/ch](http://www.blackrock.com/ch) • [switzerland@blackrock.com](mailto:switzerland@blackrock.com) ■ Österreich: [www.blackrock.at](http://www.blackrock.at)

# Global Allocation Fund

## Fortsetzung

**Mit Wirkung zum 28. April 2008 werden die Merrill Lynch International Investment Funds (MLIF) umbenannt in BlackRock Global Funds (BGF)**

### Kommentar des Fondsmanagers per 31. März 2008

#### Performance

Im 1. Quartal übertraf der Fonds die Performance seiner Benchmark. Einen Positivbeitrag leisteten die Untergewichtung und Titelauswahl in den USA sowie die Übergewichtung und Titelauswahl in Japan. Im Quartal trugen auch die Übergewichtung in Brasilien und Taiwan sowie die Titelauswahl in Australien zu einer höheren Wertentwicklung bei. Den größten Performancebeitrag unter den Branchen leisteten der übergewichtete Werkstoffsektor sowie die Untergewichtung und Titelauswahl bei IT- und Verbrauchsgüterfirmen. Geringfügig negativ wirkten sich die Übergewichtung Chinas und Indiens und die Untergewichtung sowie Titelauswahl in der Gesundheitsbranche aus. Im Anleihenportfolio profitierten wir besonders von der Allokation in US Treasury Inflation Protected Securities (TIPS, inflationsgeschützte Anleihen). Im Quartal verlor der US-Dollar gegenüber dem Euro an Wert. Unsere Währungsabsicherung für die Anteilklasse konnte das zum Teil ausgleichen.

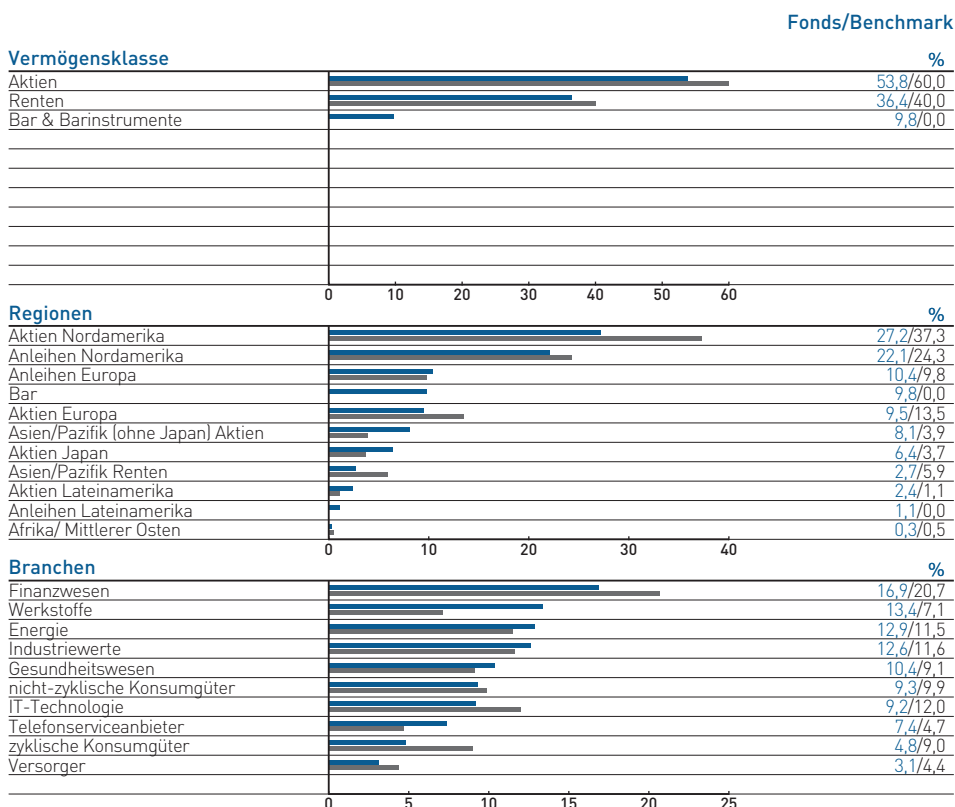
#### Portfolioveränderungen

Wir verringerten die Aktienzuteilung des Fonds im Quartal von 57% auf 54% des Fondsvermögens. Eine leichte Reduzierung des Aktienengagements in Asien und den USA wurde etwas durch Ausweiten der Position in Lateinamerika kompensiert. Die Gewichtungen in den Sektoren Werkstoffe, Gesundheit und Verbrauchsgüter ergänzten wir. Unsere Zuteilung in Rentenwerte stieg von 28% auf 36% des Nettofondsvermögens, was vor allem auf das höhere Engagement bei europäischen und britischen Staatsanleihen, japanischen inflationsgeschützten Titeln und US-Agency-Papieren zurückzuführen ist. Hierdurch sank der Anteil der Cash-Position von 15% auf 10% des Fondsvermögens.

#### Aktuelle Positionierung

Derzeit sind Aktien und festverzinsliche Wertpapiere untergewichtet, was eine Übergewichtung der Cash-Position zur Folge hatte. Im Aktiensegment sind der US-Markt unter-, der asiatische Markt über- und der europäische untergewichtet. Übergewichtet sind wir in den Sektoren Werkstoffe, Telekomdienstleister, Gesundheit und Energie. Bei Finanzen, zyklischen Konsumgütern, IT, Versorgern und Verbrauchsgütern sind wir derzeit untergewichtet.

### Fondszusammensetzung



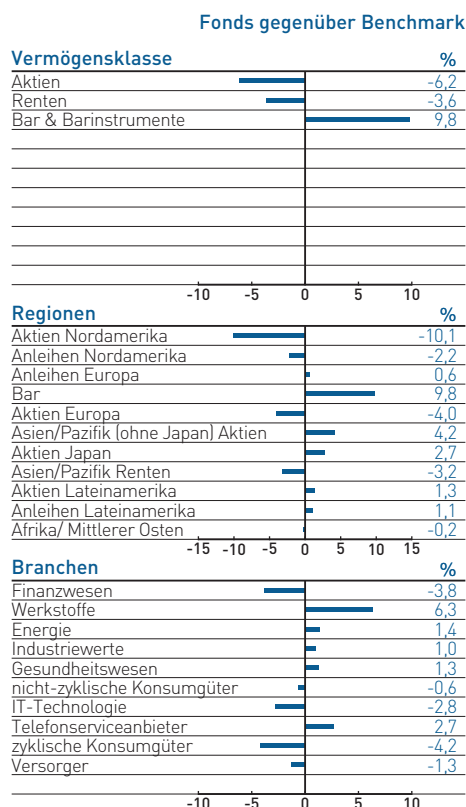
### Risikodaten

	3 Jahre	5 Jahre	seit Auflegung
Volatilität (%)			
- Fonds	5,9	5,9	5,9
- Benchmark*	4,9	4,9	4,9
Beta	0,90	0,90	0,90

### Die 10 größten Aktienwerte

	%
StreetTracks Gold Trust	1,6
General Electric	1,2
Burlington Northern Santa Fe	1,0
Microsoft	1,0
Petrobras	0,9
Johnson & Johnson	0,8
AIG	0,7
AT&T	0,7
Procter & Gamble	0,6
Union Pacific	0,6
Gesamt	9,1

### Asset-Allokation: aktive Positionen



\* Die in den Risikodaten genannte Benchmark für den MLIF Global Allocation Fund lautet Comp (Gbl Allocation) Euro Hed. 36% S&P 500 Composite; 24% FTSE World (ex-US); 24% ML US Treasury Current 5 Year; 16% Citigroup Non-USD World Government Bond Index. ■

# Global Allocation Fund

## Fondsdaten bis 31. März 2008

Nur für Vertriebspartner

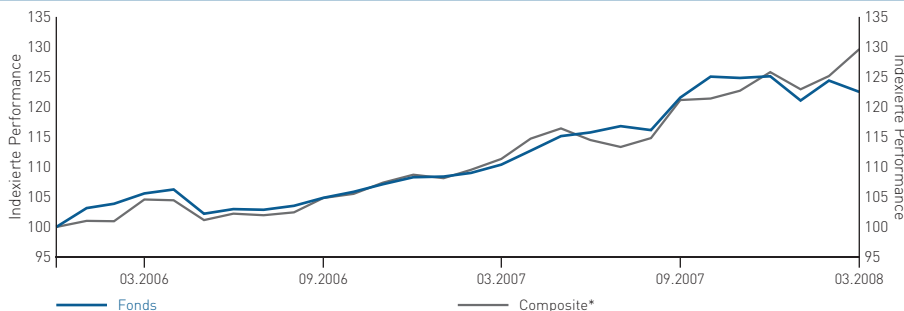
Mischfonds

Risikobewertung

Niedrig ■ ■ ■ ■ Hoch

**BLACKROCK**  
**MERRILL LYNCH**  
INVESTMENT MANAGERS

### A Hedged £-Share Performance in €



### Kumulierte Performance

	1 Monat %	3 Monate %	6 Monate %	1 Jahr %	seit Auflegung %	laufendes Jahr %	annualisiert (seit Auflegung) %
Anteilsklasse A	-1,5	-2,1	0,8	11,0	25,2	-2,1	10,1
Comp (Gbl Allocation) GBP Hed*	3,6	3,0	7,0	16,5	32,9	3,0	13,0

### Jahresperformance

	2006 %	2007 %
Anteilsklasse A	8,3	15,5
Comp (Gbl Allocation) GBP Hed*	8,8	15,8

### Fondsdaten

Status	Sub-Fonds des Lux. SICAV
Fondsmanager	Dennis Stattman
Auflegung	30.11.2005
Fondswährung	US\$
Zusätzl. Handelswährungen	SFr, €, £, SGD
Benchmark	Comp (Gbl Allocation) GBP Hed*
Morningstar Sektor	Asset Allocation Global Flex (USD)
Fondsgröße (Mio.)	US\$16.623,8
Asset Size (M)	£21,8

### Codes

ISIN	LU0236177068
Reuters Seite	BLRKIU

### Handel & Preise

<b>Handelsinformationen</b>	
Handelsdichte	Täglich (geplante Preisfestsetzung)
Zahlung	Handelstag + 3 Geschäftstage
<b>Gebühren</b>	%
Ausgabeaufschlag (Anteilsklasse A)	5
Managementgebühr (Anteilsklasse A) p.a	1,50
<b>NAV</b>	(€)
Anteilsklasse A	22,14
<b>Höchst-/Tiefstpreis der letzten 12 Monate</b>	(€)
Anteilsklasse A	22,74/19,86

### Daten zur EU-Zinsrichtlinie

EUSD Status d. Fonds	In scope, Ausschüttungen und Verkäufe
EU-Zwischengewinn pro Anteil	0,038600

Mischfonds	
<ul style="list-style-type: none"> <li>■ Aktien</li> <li>■ Renten &amp; Bar (Benchmark-Verhältnis)</li> <li>■ min/max erlaubte Aktien</li> </ul>	<ul style="list-style-type: none"> <li>kein Aktien max/min</li> <li>100% Aktien</li> </ul>
Asset-Allokation-Ansatz	flexible Allokation zwischen Geografie, Kapitalisierung und Bonität
Standard & Poor's Sektor	AA Global Flexible

### Auszeichnungen & Ratings

S&P Fund Management Rating	AAA
----------------------------	-----

### Zusammenfassung der Anlageziele

Der Global Allocation Fund zielt auf maximalen Gesamtertrag ab. Der Fonds legt weltweit und ohne Beschränkung in Aktien und Anleihen sowie kurzfristige Wertpapiere von Unternehmen oder staatlichen Emittenten an. Unter normalen Marktbedingungen wird der Fonds mindestens 70% seines gesamten Nettofondsvermögens in Wertpapiere von Unternehmen und staatlichen Emittenten investieren. Der Fonds ist grundsätzlich bestrebt, in Wertpapiere anzulegen, die der Meinung des Anlageberaters zufolge unterbewertet sind. Der Fonds kann auch in Eigenkapitalinstrumente kleiner und aufstrebender Wachstumsunternehmen anlegen. Einen Teil seines festverzinslichen Portfolios kann der Fonds zudem in hochverzinsliche übertragbare Wertpapiere investieren. Das Währungsrisiko wird flexibel gemanagt.

### Die 10 größten Werte

	%
US Treasury TIPS 2.375% 15 Apr 2011	2,5
US Treasury TIPS 2.0% 15 Jan 2016	1,9
StreetTracks Gold Trust	1,6
US Treasury TIPS 2.5% 15 Jul 2016	1,5
General Electric	1,2
Burlington Northern Santa Fe	1,0
Microsoft	1,0
US Treasury TIPS 1.875% 15 Jul 2015	1,0
US Treasury TIPS 2.375% 15 Jan 2017	1,0
United Kingdom 4.25% 7 Mar 2011	1,0
Gesamt	13,7

### Preisveröffentlichung

Deutschland – [www.blackrock.com/de](http://www.blackrock.com/de)

Börsen-Zeitung Financial Times Deutschland  
Handelsblatt Frankfurter Allgemeine Zeitung

Österreich – [www.blackrock.at](http://www.blackrock.at)

Die Presse  
Der Standard

Schweiz – [www.blackrock.com/ch](http://www.blackrock.com/ch)

Neue Zürcher Zeitung

\* 36% S&P 500 Composite; 24% FTSE World (ex-US); 24% ML US Treasury Current 5 Year; 16% Citigroup Non-USD World Government Bond Index. ■ Quellen: Fonds - BlackRock Investment Management (UK) Limited (BIM(UK)L), Indizes - Datastream, BIM(UK)L, Quartile - © 2007 Morningstar, Inc. Alle Rechte vorbehalten. Der Fonds investiert in Aktien kleinerer Unternehmen. Aktien kleinerer Unternehmen können stärkeren Schwankungen unterliegen als die größerer Unternehmen. ■ Nur für Vertriebspartner ■ Risikobewertung: „Mittleres Risiko“ (auf einer Skala von „niedrig“, „mittel“, „mittel/hoch“ und „hoch“). Diese Bewertung trifft auf Fonds zu, die sich Kapitalmarktrisiken aussetzen, diese aber durch Anlagen in hochqualitative Renten und Obligationen ausgleichen. Diese Bewertung sollte nur im Zusammenhang mit anderen Merrill Lynch International Investment Funds (MLIIF) verwendet werden und auf keinen Fall mit anderen Fonds, die nicht von BIM(UK)L verwaltet werden. Die Bewertung bezieht sich auf das Risikoniveau eines bestimmten Fonds und nicht auf die Garantie einer wahrscheinlichen Rendite. Falls Sie sich nicht sicher sind, wieviel Risiko Sie bereit sind einzugehen, sollten Sie unabhängigen Rat einholen. ■ Sofern keine gegenteilige Angabe vorliegt, bezieht sich die Wertentwicklung auf den 31. März 2008 in €, basierend auf dem Nettoanlagewert bei Wiederanlage der Erträge. Die Fondsperformance wurde ohne jährliche Gebühren berechnet. Vor der Einführung eines einheitlichen Anteilspreises am 4. Februar 2002, wurden für Fonds der ehemaligen MST Fondsreihe die Rücknahmepreise zur Berechnung der Performance benutzt. Die angegebene Anzahl der gehaltenen Aktientitel im Portfolio ist nur indikativ. Die tatsächliche Anzahl kann ausserhalb des genannten Bereichs liegen. Die Europäische Zinsrichtlinie ist am 1. Juli 2005 in Kraft getreten. Mehr dazu auf unserer Webseite. Dieses Dokument wurde ausschließlich für professionelle Marktteilnehmer erstellt. Merrill Lynch International Investment Funds (MLIIF) ist in Luxemburg als Société d'Investissement à Capital Variable (SICAV) errichtet und als Organismus für die gemeinsame Anlage in Wertpapieren (OGAW) in der EU zugelassen. Die Fondsanteile sind an der Luxemburger Börse notiert und nach der Richtlinie der Kommission 85/611/EWG anerkannt. Diese Werbemittel stellen keinen Anlage- oder sonstigen Rat dar und dient rein zu Informationszwecken. Die Entscheidung, Anteile der MLIIF zu zeichnen, muss auf Basis der Informationen des Prospekts und der vereinfachten Verkaufsprospekte, ergänzt um den jeweils aktuellen Jahres- und Halbjahresbericht erfolgen, die Sie auf unserer Webseite abrufen können. Kunden in der Schweiz beachten bitte auch die aktuellen Statuten. Der Wert der Anlage sowie das hieraus bezogene Einkommen kann Schwankungen unterliegen und ist nicht garantiert. Es besteht die Möglichkeit, dass der Anleger nicht die gesamte investierte Summe zurückerhält, insbesondere bei kurzfristigen Anlagen. Dies gilt auch für den zu zahlenden Ausgabeaufschlag. Die Anlage in Fonds ist zum Teil Währungsrisiken unterworfen. Der Wert der Anlage kann daher steigen oder sinken. Diese Schwankungen können bei Fonds mit hoher Volatilität besonders ausgeprägt sein, und der Wert einer Anlage kann plötzlich und erheblich fallen. Die Wertentwicklung in der Vergangenheit ist nicht notwendigerweise aussagekräftig für zukünftige Wertentwicklung. MLIIF steht ausschließlich Nicht-US-Staatsbürgern (wie im Prospekt definiert) zu Anlagezwecken zur Verfügung. Diese Informationen beziehen sich ausschließlich auf die Anteilsklasse „A“. Informationen zu S&P Ratings: [www.standardandpoors.lu](http://www.standardandpoors.lu). Herausgegeben von BlackRock Investment Management (UK) Limited, einer Tochtergesellschaft von BlackRock, Inc., zugelassen und beaufsichtigt durch die Financial Services Authority, Eingetragener Geschäftssitz: 33 King William Street, London EC4R 9AS, Registernummer in England: 2020394 und vom Vertreter des Fonds in der Schweiz, BlackRock Investment Management (UK) Limited, Zürich Branch, Dreikönigstrasse 31a, 8002 Zürich. Weitere Informationen, der Verkaufsprospekt, die vereinfachten Prospekte, die Statuten sowie die Jahres- und Halbjahresberichte sind kostenlos und in Papierform beim Herausgeber, bei unseren Vertriebspartnern und der BlackRock (Deutschland) GmbH, der Informationsstelle der MLIIF in Deutschland, Neue Mainzer Straße 52, D-60311 Frankfurt am Main erhältlich. Zustelldienst in Deutschland ist die Commerzbank AG, D-60261 Frankfurt am Main, in Österreich die Raiffeisen Zentralbank Österreich AG, A-1030 Wien, Am Stadtpark 9, und in der Schweiz die HSBC Private Bank (Suiss) SA, Paradeplatz 5, CH-8022 Zürich. Die Bezeichnung Merrill Lynch und das Logo sind Marken von Merrill Lynch & Co., Inc. und werden mit Zustimmung der Merrill Lynch & Co., Inc. verwendet. Ausführliche Hinweise zu unserer Fondsreihe MLIIF entnehmen Sie bitte dem aktuellen Verkaufsprospekt. Der Bericht des Fondsmanagers repräsentiert die Ansichten von BlackRock (Channel Islands) Ltd., dem Anlageberater von MLIIF.

Kontakt: Deutschland: Telefon +49 (0) 69 5899 2000 • Fax +49 (0) 69 5899 2222 • [www.blackrock.com/de](http://www.blackrock.com/de) • [germany@blackrock.com](mailto:germany@blackrock.com) ■ Schweiz: Telefon +41 (0) 44 297 73 73 • Fax +41 (0) 44 297 73 74 • [www.blackrock.com/ch](http://www.blackrock.com/ch) • [switzerland@blackrock.com](mailto:switzerland@blackrock.com) ■ Österreich: [www.blackrock.at](http://www.blackrock.at)

# Global Allocation Fund

## Fortsetzung

**Mit Wirkung zum 28. April 2008 werden die Merrill Lynch International Investment Funds (MLIF) umbenannt in BlackRock Global Funds (BGF)**

### Kommentar des Fondsmanagers per 31. März 2008

#### Performance

Im 1. Quartal hielt der Fonds nicht mit seiner Benchmark Schritt.

Einen Positivbeitrag leisteten die Untergewichtung und Titelauswahl in den USA sowie die Übergewichtung und Titelauswahl in Japan. Im Quartal trugen auch die Übergewichtung in Brasilien und Taiwan sowie die Titelauswahl in Australien zu einer höheren Wertentwicklung bei. Den größten Performancebeitrag unter den Branchen leisteten der übergewichtete Werkstoffsektor sowie die Untergewichtung und Titelauswahl bei IT- und Verbrauchsgüterfirmen. Geringfügig negativ wirkten sich die Übergewichtung Chinas und Indiens und die Untergewichtung sowie Titelauswahl in der Gesundheitsbranche aus. Im Anleihenportfolio profitierten wir besonders von der Allokation in US Treasury Inflation Protected Securities (TIPS, inflationsgeschützte Anleihen). Im Quartal gewann der US-Dollar gegenüber dem Pfund Sterling an Wert. Von diesem Trend konnten wir wegen der Währungsabsicherung dieser Anteilklasse nicht profitieren.

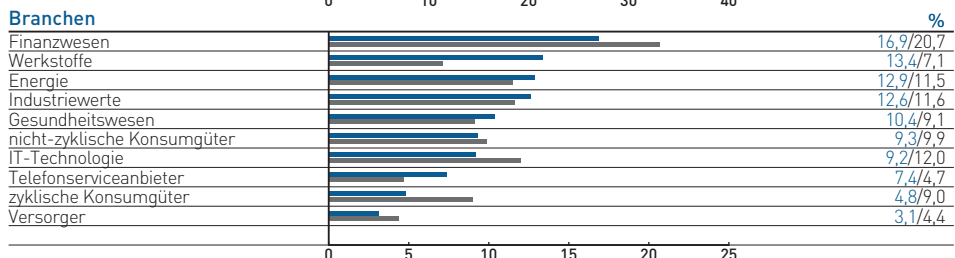
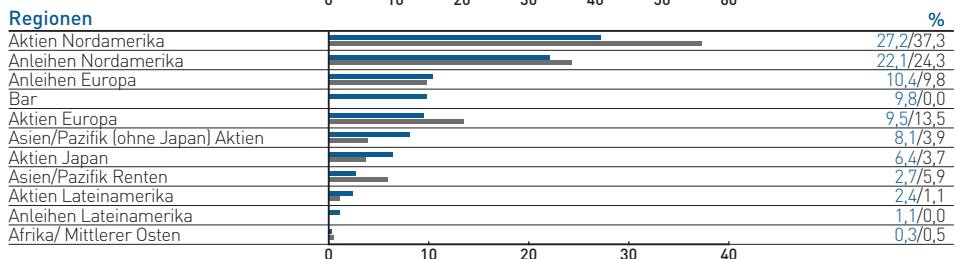
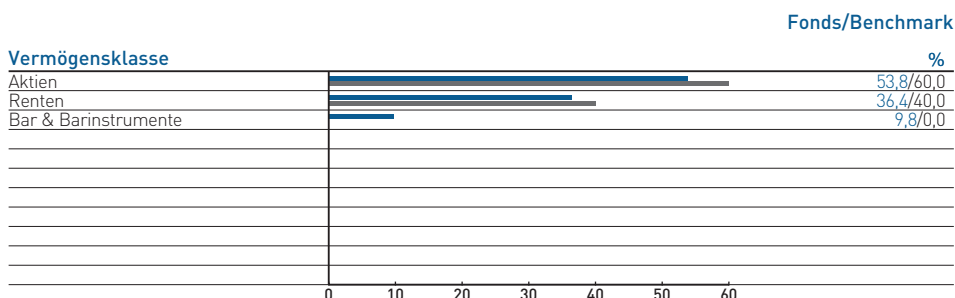
#### Portfolioveränderungen

Wir verringerten die Aktienzuteilung des Fonds im Quartal von 57% auf 54% des Fondsvermögens. Eine leichte Reduzierung des Aktienengagements in Asien und den USA wurde etwas durch Ausweiten der Position in Lateinamerika kompensiert. Die Gewichtungen in den Sektoren Werkstoffe, Gesundheit und Verbrauchsgüter ergänzten wir. Unsere Zuteilung in Rentenwerte stieg von 28% auf 36% des Nettofondsvermögens, was vor allem auf das höhere Engagement bei europäischen und britischen Staatsanleihen, japanischen inflationsgeschützten Titeln und US-Agency-Papieren zurückzuführen ist. Hierdurch sank der Anteil der Cash-Position von 15% auf 10% des Fondsvermögens.

#### Aktuelle Positionierung

Derzeit sind Aktien und festverzinsliche Wertpapiere untergewichtet, was eine Übergewichtung der Cash-Position zur Folge hatte. Im Aktiensegment sind der US-Markt unter-, der asiatische Markt über- und der europäische untergewichtet. Übergewichtet sind wir in den Sektoren Werkstoffe, Telekomdienstleister, Gesundheit und Energie. Bei Finanzen, zyklischen Konsumgütern, IT, Versorgern und Verbrauchsgütern sind wir derzeit untergewichtet.

### Fondszusammensetzung



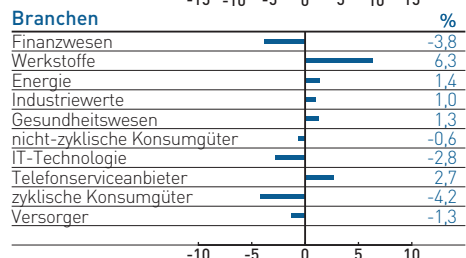
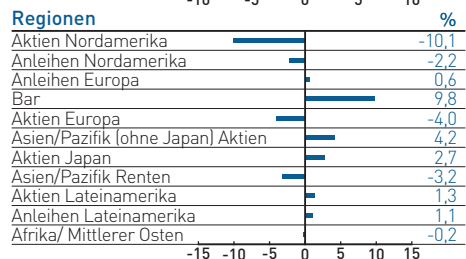
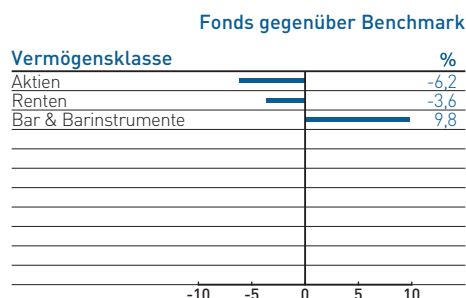
### Risikodaten

	3 Jahre	5 Jahre	seit Auflegung
Volatilität (%)			
- Fonds	5,3	6,1	6,1
- Benchmark*	6,4	6,4	6,4
Beta	0,59	0,59	0,59

### Die 10 größten Aktienwerte

	%
StreetTracks Gold Trust	1,6
General Electric	1,2
Burlington Northern Santa Fe	1,0
Microsoft	1,0
Petrobras	0,9
Johnson & Johnson	0,8
AIG	0,7
AT&T	0,7
Procter & Gamble	0,6
Union Pacific	0,6
Gesamt	9,1

### Asset-Allokation: aktive Positionen



\* Die in den Risikodaten genannte Benchmark für den MLIF Global Allocation Fund lautet Comp (Gbl Allocation) GBP Hed. 36% S&P 500 Composite; 24% FTSE World (ex-US); 24% ML US Treasury Current 5 Year; 16% Citigroup Non-US World Government Bond Index. ■

# Global Allocation Fund

## Fondsdaten bis 31. März 2008

Nur für Vertriebspartner

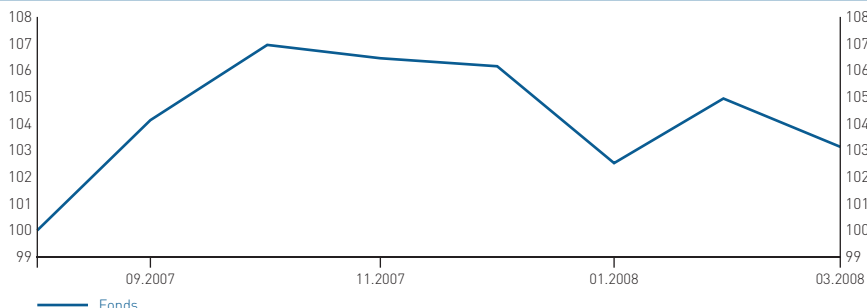
Mischfonds

Risikobewertung

Niedrig ■ ■ ■ ■ Hoch

**BLACKROCK**  
**MERRILL LYNCH**  
INVESTMENT MANAGERS

### A Hedged SGD-Share Performance in SGD



### Kumulierte Performance

Anteilsklasse A	laufendes Jahr				
	1 Monat %	3 Monate %	6 Monate %	seit Auflegung %	%
Anteilsklasse A	-1,7	-2,8	-1,0	2,3	-2,8

### Fondsdaten

Status	Sub-Fonds des Lux. SICAV
Fondsmanager	Dennis Stattman
Auflegung	30.07.2007
Fondswährung	US\$
Zusätzl. Handelswährungen	SFr, €, £, SGD
Benchmark	-
Morningstar Sektor	Asset Allocation Global Flex (USD)
Fondsgröße (Mio.)	US\$16.623,8
Asset Size (M)	SGD107,3

### Handel & Preise

Handelsinformationen	
Handelsdichte	Täglich (geplante Preisfestsetzung)
Zahlung	Handelstag + 3 Geschäftstage
Gebühren %	
Ausgabeaufschlag (Anteilsklasse A)	5
Managementgebühr (Anteilsklasse A) p.a	1,50
NAV (SGD)	
Anteilsklasse A	10,23
Höchster/niedrigster Preis seit Auflegung (SGD)	
Anteilsklasse A	10,63/9,55

### Daten zur EU-Zinsrichtlinie

EUSD Status d. Fonds	In scope, Ausschüttungen und Verkäufe
EU-Zwischengewinn pro Anteil	0,000000

### Preisveröffentlichung

Deutschland – [www.blackrock.com/de](http://www.blackrock.com/de)

Börsen-Zeitung Financial Times Deutschland  
Handelsblatt Frankfurter Allgemeine Zeitung

Österreich – [www.blackrock.at](http://www.blackrock.at)

Die Presse  
Der Standard

Schweiz – [www.blackrock.com/ch](http://www.blackrock.com/ch)

Neue Zürcher Zeitung

Mischfonds	
Aktien	kein Aktien max/min
Renten & Bar (Benchmark-Verhältnis)	
min/max erlaubte Aktien	
Asset-Allokation-Ansatz	flexible Allokation zwischen Geografie, Kapitalisierung und Bonität
Standard & Poor's Sektor	AA Global Flexible

### Auszeichnungen & Ratings

S&P Fund Management Rating	AAA
----------------------------	-----

### Zusammenfassung der Anlageziele

Der Global Allocation Fund zielt auf maximalen Gesamtertrag ab. Der Fonds legt weltweit und ohne Beschränkung in Aktien und Anleihen sowie kurzfristige Wertpapiere von Unternehmen oder staatlichen Emittenten an. Unter normalen Marktbedingungen wird der Fonds mindestens 70% seines gesamten Nettofondsvermögens in Wertpapiere von Unternehmen und staatlichen Emittenten investieren. Der Fonds ist grundsätzlich bestrebt, in Wertpapiere anzulegen, die der Meinung des Anlageberaters zufolge unterbewertet sind. Der Fonds kann auch in Eigenkapitalinstrumente kleiner und aufstrebender Wachstumsunternehmen anlegen. Einen Teil seines festverzinslichen Portfolios kann der Fonds zudem in hochverzinsliche übertragbare Wertpapiere investieren. Das Währungsrisiko wird flexibel gemanagt.

### Die 10 größten Werte

	%
US Treasury TIPS 2.375% 15 Apr 2011	2,5
US Treasury TIPS 2.0% 15 Jan 2016	1,9
StreetTracks Gold Trust	1,6
US Treasury TIPS 2.5% 15 Jul 2016	1,5
General Electric	1,2
Burlington Northern Santa Fe	1,0
Microsoft	1,0
US Treasury TIPS 1.875% 15 Jul 2015	1,0
US Treasury TIPS 2.375% 15 Jan 2017	1,0
United Kingdom 4.25% 7 Mar 2011	1,0
Gesamt	13,7

Quellen: Fonds - BlackRock Investment Management (UK) Limited (BIM(UK)L), Indizes - Datastream, BIM(UK)L, Quartile - © 2007 Morningstar, Inc. Alle Rechte vorbehalten. Der Fonds investiert in Aktien kleinerer Unternehmen. Aktien kleinerer Unternehmen können stärkeren Schwankungen unterliegen als die größerer Unternehmen. ■ Nur für Vertriebspartner ■ Risikobewertung: „Mittleres Risiko“ (auf einer Skala von „niedrig“, „mittel“, „mittel/hoch“ und „hoch“). Diese Bewertung trifft auf Fonds zu, die sich Kapitalmarktrisiken aussetzen, diese aber durch Anlagen in hochqualitative Renten und Obligationen ausgleichen. Diese Bewertung sollte nur im Zusammenhang mit anderen Merrill Lynch International Investment Funds (MLIF) verwendet werden und auf keinen Fall mit anderen Fonds, die nicht von BIM(UK)L verwaltet werden. Die Bewertung bezieht sich auf das Risikoniveau eines bestimmten Fonds und nicht auf die Garantie einer wahrscheinlichen Rendite. Falls Sie sich nicht sicher sind, wieviel Risiko Sie bereit sind einzugehen, sollten Sie unabhängigen Rat einholen. ■ Sofern keine gegenteilige Angabe vorliegt, bezieht sich die Wertentwicklung auf den 31. März 2008 in SGD, basierend auf dem Nettoanlagewert bei Wiederanlage der Erträge. Die Fondsperformance wurde ohne jährliche Gebühren berechnet. Vor der Einführung eines einheitlichen Anteilspreises am 4. Februar 2002, wurden für Fonds der ehemaligen MST Fondsreihe die Rücknahmepreise zur Berechnung der Performance benutzt. Die angegebene Anzahl der gehaltenen Aktien im Portfolio ist nur indikativ. Die tatsächliche Anzahl kann ausserhalb des genannten Bereichs liegen. Die Europäische Zinsrichtlinie ist am 1. Juli 2005 in Kraft getreten. Mehr dazu auf unserer Webseite. Dieses Dokument wurde ausschließlich für professionelle Marktteilnehmer erstellt. Merrill Lynch International Investment Funds (MLIF) ist in Luxemburg als Société d'Investissement à Capital Variable (SICAV) errichtet und als Organismus für die gemeinsame Anlage in Wertpapieren (OGAW) in der EU zugelassen. Die Fondsanteile sind an der Luxemburger Börse notiert und nach der Richtlinie der Kommission 85/611/EWG anerkannt. Diese Werbemittelstellung stellt keinen Anlage- oder sonstigen Rat dar und dient rein zu Informationszwecken. Die Entscheidung, Anteile der MLIF zu zeichnen, muss auf Basis der Informationen des Prospekts und der vereinfachten Verkaufsprospekte, ergänzt um den jeweils aktuellen Jahres- und Halbjahresbericht erfolgen, die Sie auf unserer Webseite abrufen können. Kunden in der Schweiz beachten bitte auch die aktuellen Statuten. Der Wert der Anlage sowie das hieraus bezogene Einkommen kann Schwankungen unterliegen und ist nicht garantiert. Es besteht die Möglichkeit, dass der Anleger nicht die gesamte investierte Summe zurückerhält, insbesondere bei kurzfristigen Anlagen. Dies gilt auch für den zu zahlenden Ausgabeaufschlag. Die Anlage in Fonds ist zum Teil Währungsrisiken unterworfen. Der Wert der Anlage kann daher steigen oder sinken. Diese Schwankungen können bei Fonds mit hoher Volatilität besonders ausgeprägt sein, und der Wert einer Anlage kann plötzlich und erheblich fallen. Die Wertentwicklung in der Vergangenheit ist nicht notwendigerweise aussagekräftig für zukünftige Wertentwicklung. MLIF steht ausschließlich Nicht-US-Staatsbürgern (wie im Prospekt definiert) zu Anlagezwecken zur Verfügung. Diese Informationen beziehen sich ausschließlich auf die Anteilsklasse „A“. Informationen zu S&P Ratings: [www.standardandpoors.lu](http://www.standardandpoors.lu). Herausgegeben von BlackRock Investment Management (UK) Limited, einer Tochtergesellschaft von BlackRock, Inc., zugelassen und beaufsichtigt durch die Financial Services Authority, Eingetragener Geschäftssitz: 33 King William Street, London EC4R 9AS, Registernummer in England: 2020394 und vom Vertreter des Fonds in der Schweiz, BlackRock Investment Management (UK) Limited, Zurich Branch, Dreikönigstrasse 31a, 8002 Zurich. Weitere Informationen, der Verkaufsprospekt, die vereinfachten Prospekte, die Statuten sowie die Jahres- und Halbjahresberichte sind kostenlos und in Papierform beim Herausgeber, bei unseren Vertriebspartnern und der BlackRock (Deutschland) GmbH, der Informationsstelle der MLIF in Deutschland, Neue Mainzer Straße 52, D-60311 Frankfurt am Main erhältlich. Zahlstelle in Deutschland ist die Commerzbank AG, D-60261 Frankfurt am Main, in Österreich die Raiffeisen Zentralbank Österreich AG, A-1030 Wien, Am Stadtpark 9, und in der Schweiz die HSBC Private Bank (Suisse) SA, Paradeplatz 5, CH-8022 Zurich. Die Bezeichnung Merrill Lynch und das Logo sind Marken von Merrill Lynch & Co., Inc. und werden mit Zustimmung der Merrill Lynch & Co., Inc. verwendet. Ausführliche Hinweise zu unserer Fondsreihe MLIF entnehmen Sie bitte dem aktuellen Verkaufsprospekt. Der Bericht des Fondsmanagers repräsentiert die Ansichten von BlackRock (Channel Islands) Ltd., dem Anlageberater von MLIF.

