

DWS Inter-Renta	
Rücknahmepreis:	12,54 EUR
Datum:	26.05.2008
Zwischengewinn:	0,25 EUR

Basisinformationen	
WKN:	847404
ISIN:	DE0008474040
Fondswahrung:	EUR
Grundung:	30.06.1969
Fondsvolumen (30.04.2008):	1.087,60 Mio. EUR
Ertragsverwendung:	ausschüttend
Fondsmanager:	Markus Kohlenbach
TER p.a. (30.09.2007):	0,85%
letzte Ausschüttung (16.11.2007):	0,4000 EUR

Kosten	
Ausgabeaufschlag:	3,00%
All-in-Fee p.a.:	0,85%

Chart (10 Jahre in EUR)



fondsmeter® Ranking	
Short-Term-Ranking (1 Jahr):	● ● ●
Mid-Term-Ranking (3 Jahre):	● ● ●
Long-Term-Ranking (5 Jahre):	● ● ●
Fondssektor:	Rentenfonds allgemein WeltWelt (Hartwahrungen)
Risikoklasse (Bank):	3

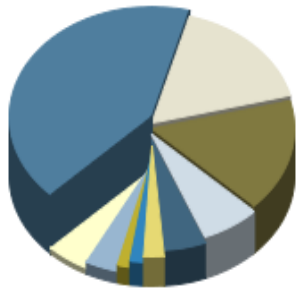
Anlagegrundsatz
Der Fonds investiert weltweit in festverzinsliche Wertpapiere unter Ausnutzung des internationalen Zinsgefalles. Die damit verbundenen Devisenpositionen werden den jeweiligen Einschatzungen entsprechend abgesichert.

Fondsgesellschaft	
Fondsgesellschaft:	DWS Investment GmbH
Anschrift:	Mainzer Landstr. 178 - 190 Frankfurt am Main
Domizil:	Deutschland
Telefon:	+49 (0)1803 / 10 11 10 11
E-Mail:	info@dws.com
Homepage:	http://www.dws.de

Performancekennzahlen	
Standardabweichung (1 Jahr):	4,01%
Standardabweichung (3 Jahre):	4,22%
Sharpe Ratio:	-2,16
Tracking Error (1 Jahr):	2,62
Korrelation (1 Jahr):	0,02
Beta (1 Jahr):	0,01
Treynor Ratio (1 Jahr):	-865,89
Jahreshoch:	13,44
Jahrestief:	12,47
Maximaler Verlust:	-15,60%
Maximale Verlustperiode:	4 Monate

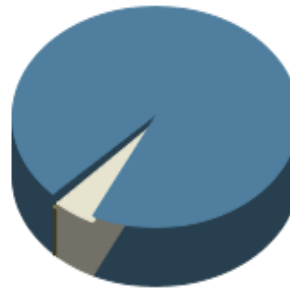
Wertentwicklung (Stand: 23.05.2008)	
1 Monat	-0,24%
3 Monate	-3,83%
6 Monate	-4,56%
1 Jahr	-5,49%
3 Jahre	-9,49%
5 Jahre	-6,74%
10 Jahre	16,88%
3 Jahre (p.a.)	-3,27%
5 Jahre (p.a.)	-1,39%
10 Jahre (p.a.)	1,57%
seit Jahresbeginn	-3,76%
seit Auflage	125,57%
seit Auflage (p.a.)	2,11%

Top-Währungen*



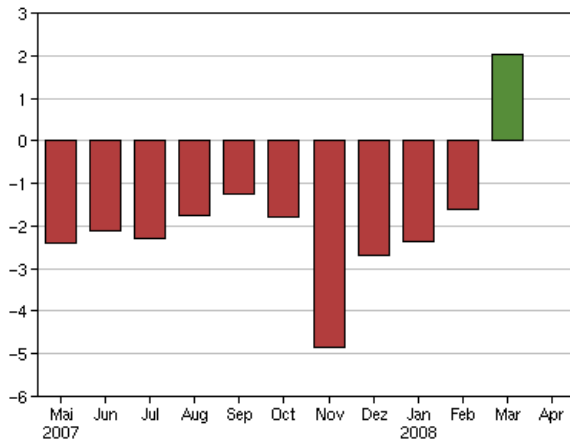
Euro	40,70%
Japanischer Yen	16,30%
US-Dollar	15,90%
Britisches Pfund ...	6,50%
Ungarische Forint	4,60%
Kanadische Dollar	2,20%
Neue Türkische Lira	1,50%
Australischer Dollar	1,40%
Divers	3,60%
Kasse	4,80%

Top-Assets*

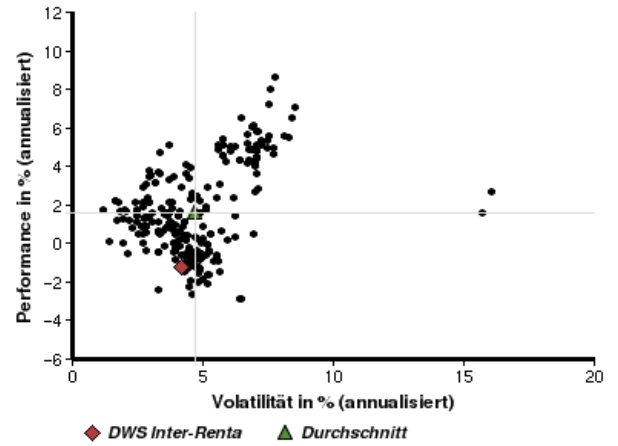


Renten	94,70%
Geldmarkt/Kasse	4,80%
Investmentfonds	0,50%

Volumensveränderung monatlich perf. bereinigt in %



fondsmatrix® (Rendite-Risiko-Matrix - 5 Jahre)



Sektorenvergleich in EUR	1 Monat	3 Monate	12 Monate	lfd. Jahr	3 Jahre	5 Jahre	10 Jahre
DWS Inter-Renta	-0,24%	-3,83%	-5,49%	-3,76%	-9,49%	-6,74%	+16,88%
Sektorenbesten	+3,53%	+2,83%	+13,94%	+5,96%	+25,74%	+39,44%	+69,87%
Sektorendurchschnitt	-0,14%	-2,69%	-3,64%	-2,49%	-4,71%	-0,87%	+23,12%
Sektorenschlechtester	-5,04%	-19,75%	-33,12%	-22,54%	-23,67%	-27,08%	-42,53%
Anzahl der Fonds im Sektor	583	572	527	566	388	256	124