

M&G Global Basics Fund A	
Rücknahmepreis:	25,14 EUR
Datum:	30.05.2008
Zwischengewinn:	0,00 EUR

Basisinformationen	
WKN:	797735
ISIN:	GB0030932676
Fondswährung:	EUR
Gründung:	17.11.2000
Fondsvolumen (31.03.2008):	3.813,50 Mio. EUR
Ertragsverwendung:	thesaurierend
Fondsmanager:	Herr Graham French
TER p.a. (31.08.2007):	1,91%

Kosten	
Ausgabeaufschlag:	5,54%
Managementgebühr p.a.:	1,75%
Depotbankgebühr p.a.:	0,02%

Chart (10 Jahre in EUR)



fondsmeter® Ranking	
Short-Term-Ranking (1 Jahr):	+++
Mid-Term-Ranking (3 Jahre):	+++
Long-Term-Ranking (5 Jahre):	+++
Fondssektor:	Aktienfonds allgemein Welt
Risikoklasse (Bank):	3

Anlagegrundsatz

Der Fonds investiert weltweit vorrangig in Aktien von Unternehmen, die in der Grundstoffindustrie aktiv sind (Primär- und Sekundärindustrie), und in Unternehmen, die diesen Industriebereichen ihre Dienste anbieten. Das einzige Ziel des Fonds ist das langfristige Kapitalwachstum. Das Portfolio besteht aus 40 bis 50 Positionen mit einem Schwerpunkt auf größeren, liquideren Werten.

Fondsgesellschaft	
Fondsgesellschaft:	M&G Investment Funds
Anschrift:	Laurence Pountney Hill London EC4R 0HH
Domizil:	Großbritannien
Telefon:	0800 / 0700 770
E-Mail:	info@mandg-investments.de
Homepage:	http://www.mandg.co.uk

Performancekennzahlen	
Standardabweichung (1 Jahr):	19,63%
Standardabweichung (3 Jahre):	15,38%
Sharpe Ratio:	-0,11
Tracking Error (1 Jahr):	2,39
Korrelation (1 Jahr):	n.v.
Beta (1 Jahr):	n.v.
Treynor Ratio (1 Jahr):	n.v.
Jahreshoch:	25,28
Jahrestief:	20,24
Maximaler Verlust:	-34,51%
Maximale Verlustperiode:	2 Monate

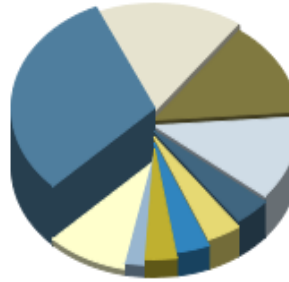
Wertentwicklung (Stand: 29.05.2008)		EUR
1 Monat		6,03%
3 Monate		7,32%
6 Monate		8,42%
1 Jahr		3,16%
3 Jahre		78,93%
5 Jahre		216,35%
10 Jahre		n.v.
3 Jahre (p.a.)		21,40%
5 Jahre (p.a.)		25,90%
10 Jahre (p.a.)		n.v.
seit Jahresbeginn		5,19%
seit Auflage		143,63%
seit Auflage (p.a.)		12,55%

Top-Holdings*



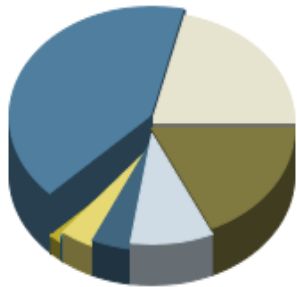
Eramet SLN	7,10%
Lonmin	3,60%
Sims Group Ltd.	3,50%
Bluescope Steel Ltd.	3,30%
Tullow Oil Plc.	3,30%
Constellation Bra...	2,90%
Johnson Matthey	2,90%
Santos	2,90%
FMC Corp.	2,80%
EADS	2,80%

Top-Länder*



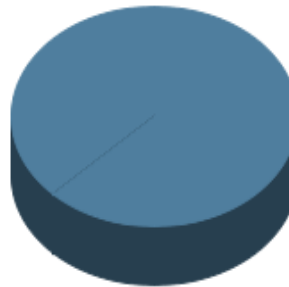
USA	30,80%
Australien	16,80%
Großbritannien	13,70%
Frankreich	12,20%
Niederlande	4,00%
Kanada	3,80%
Deutschland	3,70%
Österreich	3,50%
Irland	2,20%
Welt	9,30%

Top-Branchen*



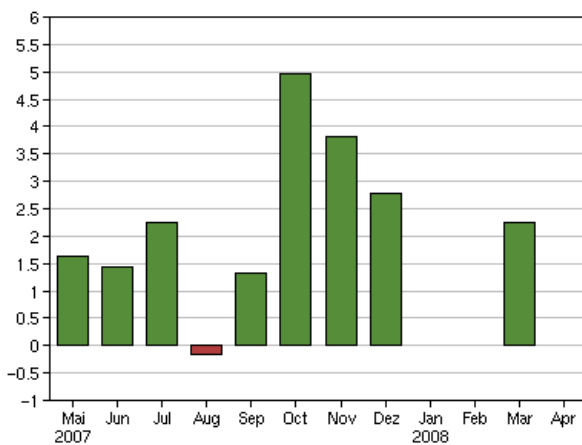
Grundstoffe	41,20%
Konsumgüter	21,30%
Industrie / Inves...	18,10%
Öl / Gas	9,30%
Medizinische Dien...	4,40%
gewerbliche Diens...	3,90%
Finanzdienstleist...	0,30%
Divers	1,50%

Top-Assets*

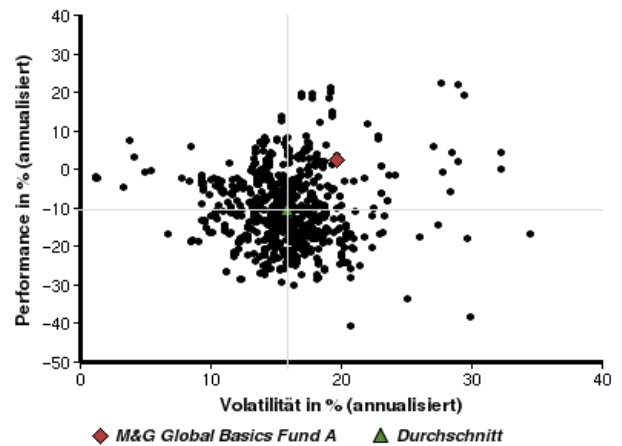


Aktien	100,00%
--------	---------

Volumensveränderung monatlich perf. bereinigt in %



fondsmatrix® (Rendite-Risiko-Matrix - 1 Jahr)



Sektorenvergleich in EUR	1 Monat	3 Monate	12 Monate	lfd. Jahr	3 Jahre	5 Jahre	10 Jahre
M&G Global Basics Fund A	+6,03%	+7,32%	+3,16%	+5,19%	+78,93%	+216,35%	n.v.
Sektorenbester	+7,95%	+9,48%	+18,23%	+10,77%	+112,33%	+315,92%	+542,57%
Sektorendurchschnitt	+0,75%	+0,52%	-14,90%	-9,10%	+17,36%	+56,17%	+27,73%
Sektorenschlechtester	-4,14%	-31,29%	-39,49%	-32,47%	-11,37%	+4,70%	-52,78%
Anzahl der Fonds im Sektor	867	857	768	848	494	386	113