

Wallberg Manager Select	
Rücknahmepreis:	115,01 EUR
Datum:	30.05.2008
Zwischengewinn:	0,00 EUR

fondsmeter® Ranking	
Short-Term-Ranking (1 Jahr):	+++
Mid-Term-Ranking (3 Jahre):	+++
Long-Term-Ranking (5 Jahre):	+++
Fondssektor:	Dachfonds Schwerpunkt Aktienfonds Welt
Risikoklasse :	3

Basisinformationen	
WKN:	937470
ISIN:	LU0111456637
Fondswährung:	EUR
Gründung:	07.07.2000
Fondsvolumen (30.04.2008):	2,24 Mio. EUR
Ertragsverwendung:	thesaurierend
Fondsmanager:	IPConcept Team
TER p.a. (30.09.2007):	1,66%
letzte Ausschüttung (20.11.2002):	0,5400 EUR

**Anlagegrundsatz**

Der Fonds kann je nach Einschätzung der Marktlage und im Interesse der Anleger das Fondsvermögen auch vollständig (max. 100%) in offene Aktienfonds investieren. In Rentenfonds, gemischte Wertpapierfonds oder Geldmarktfonds dürfen jeweils höchstens 49% des Fondsvermögens investiert werden. Die Anlagen werden weltweit getätigt.

Fondsgesellschaft	
Fondsgesellschaft:	IPConcept Fund Management S.A.
Anschrift:	4, rue Thomas Edison Luxemburg-Strassen
Domizil:	Luxemburg
Telefon:	+352 / 26 02 48-1
E-Mail:	info@ipconcept.lu
Homepage:	http://www.ipconcept.lu

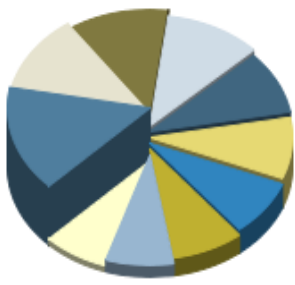
Kosten	
Ausgabeaufschlag:	4,00%
Managementgebühr p.a.:	1,32%
Depotbankgebühr p.a.:	0,13%
Performancefee:	10,00% p.a. des Wertzuwachses des Netto-Fondsvermögens

Performancekennzahlen	
Standardabweichung (1 Jahr):	17,54%
Standardabweichung (3 Jahre):	13,21%
Sharpe Ratio:	0,40
Tracking Error (1 Jahr):	4,46
Korrelation (1 Jahr):	0,30
Beta (1 Jahr):	0,92
Treynor Ratio (1 Jahr):	7,61
Jahreshoch:	123,32
Jahrestief:	112,65
Maximaler Verlust:	-38,08%
Maximale Verlustperiode:	2 Monate



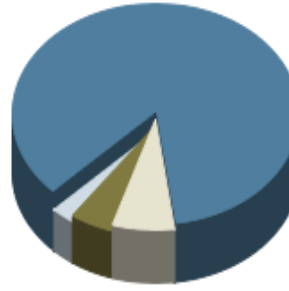
Wertentwicklung (Stand: 29.05.2008)		EUR
1 Monat		-0,06%
3 Monate		-2,27%
6 Monate		-6,28%
1 Jahr		7,89%
3 Jahre		55,21%
5 Jahre		112,88%
10 Jahre		n.v.
3 Jahre (p.a.)		15,78%
5 Jahre (p.a.)		16,31%
10 Jahre (p.a.)		n.v.
seit Jahresbeginn		-6,98%
seit Auflage		14,70%
seit Auflage (p.a.)		1,75%

### Top-Holdings\*



Wallberg Dividend...	12,10%
DWS Funds Perform...	9,58%
DB Platinum Dynam...	9,26%
DWS Invest Conver...	8,51%
M & W Privat	7,18%
INVE스코 Global Re...	6,98%
pulse invest - AB...	6,38%
A & V European Va...	6,34%
HWB Umbrella Fund...	6,02%
LuxTopic - Aktien...	5,86%

### Top-Länder\*



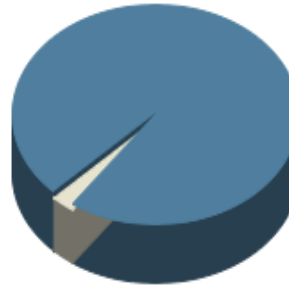
Luxemburg	85,38%
Irland	6,98%
Großbritannien	4,97%
Kasse	2,67%

### Top-Branchen\*



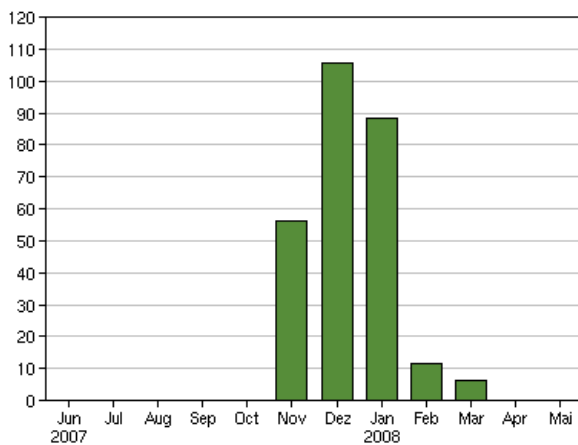
Divers	97,33%
Kasse	2,67%

### Top-Assets\*

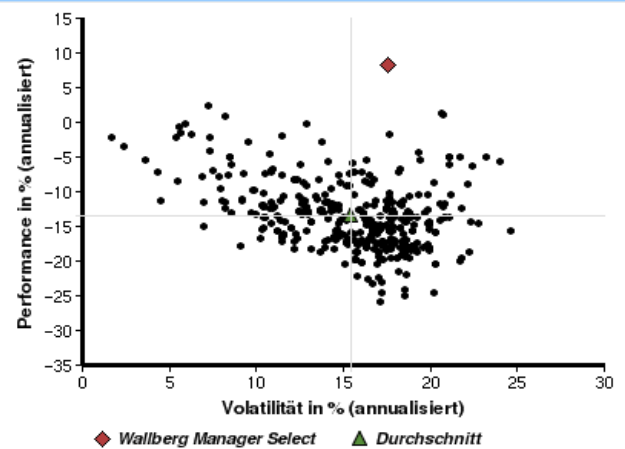


Investmentfonds	97,33%
Geldmarkt/Kasse	2,67%

### Volumensveränderung monatlich perf. bereinigt in %



### fondsmatrix® (Rendite-Risiko-Matrix - 1 Jahr)



Sektorenvergleich in EUR	1 Monat	3 Monate	12 Monate	lfd. Jahr	3 Jahre	5 Jahre	10 Jahre
Wallberg Manager Select	-0,06%	-2,27%	+7,89%	-6,98%	+55,21%	+112,88%	n.v.
Sektorenbester	+6,98%	+4,72%	+7,89%	+1,99%	+55,21%	+117,88%	+9,00%
Sektorendurchschnitt	+0,35%	-1,36%	-13,71%	-9,30%	+16,54%	+52,65%	-7,27%
Sektorenschlechtester	-9,25%	-11,16%	-25,42%	-18,84%	-9,24%	-8,25%	-27,59%
Anzahl der Fonds im Sektor	477	459	402	450	342	293	14