

Stratego Grund	
Rücknahmepreis:	30,89 EUR
Datum:	03.06.2008
Zwischengewinn:	0,78 EUR

fondsmeter® Ranking	
Short-Term-Ranking (1 Jahr):	not ranked
Mid-Term-Ranking (3 Jahre):	not ranked
Long-Term-Ranking (5 Jahre):	not ranked
Fondssektor:	Dachfonds Schwerpunkt Immobilienfonds Welt
Risikoklasse :	2

Basisinformationen	
WKN:	A0ERSF
ISIN:	DE000A0ERSF5
Fondswährung:	EUR
Gründung:	01.09.2005
Fondsvolumen (29.02.2008):	283,89 Mio. EUR
Ertragsverwendung:	ausschüttend
Fondsmanager:	LBB-INVEST
letzte Ausschüttung (18.05.2007):	0,7100 EUR

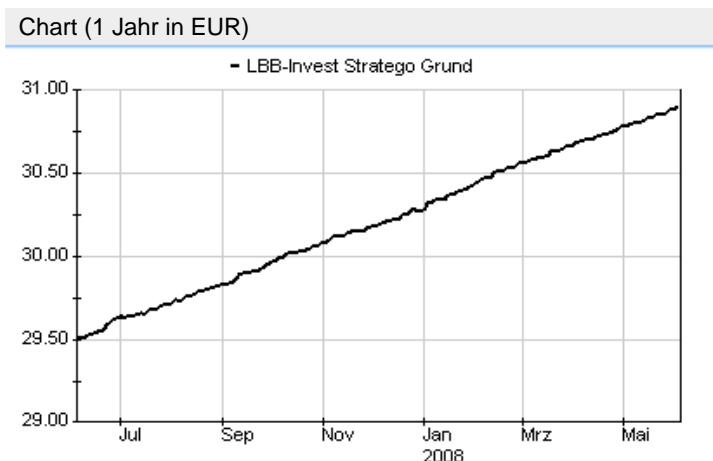
Anlagegrundsatz

Der Fonds strebt als Anlageziel laufende Erträge an. Hierzu wird überwiegend in offene Immobilienfonds investiert. Darüber hinaus kann in verzinslichen Wertpapieren, Geldmarktinstrumenten, Bankguthaben, Derivaten und sonstigen Anlageinstrumenten angelegt werden. Zusätzlich besteht die Möglichkeit Immobilienaktien und REITs zu erwerben.

Fondsgesellschaft	
Fondsgesellschaft:	LBB-INVEST
Anschrift:	Kurfürstendamm 201 Berlin
Domizil:	Deutschland
Telefon:	+49 (0)30 / 24 56 45 00
E-Mail:	direct@lbb-invest.de
Homepage:	http://www.lbb-invest.de

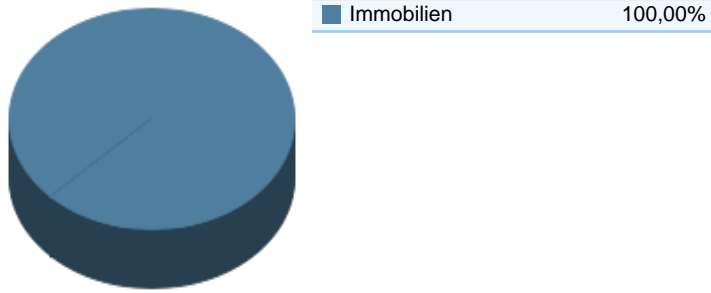
Kosten	
Ausgabeaufschlag:	5,00%
Managementgebühr p.a.:	0,60%
Depotbankgebühr p.a.:	0,10%

Performancekennzahlen	
Standardabweichung (1 Jahr):	0,29%
Standardabweichung (3 Jahre):	n.v.
Sharpe Ratio:	1,75
Tracking Error (1 Jahr):	0,21
Korrelation (1 Jahr):	0,52
Beta (1 Jahr):	0,18
Treynor Ratio (1 Jahr):	2,78
Jahreshoch:	30,89
Jahrestief:	30,28
Maximaler Verlust:	n.v.
Maximale Verlustperiode:	1 Monat

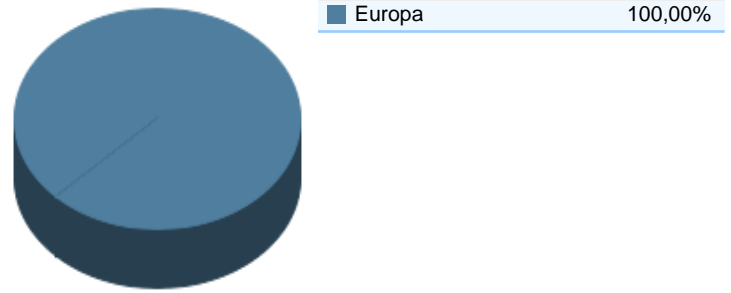


Wertentwicklung (Stand: 03.06.2008)		EUR
1 Monat		0,36%
3 Monate		1,08%
6 Monate		2,35%
1 Jahr		4,78%
3 Jahre		n.v.
5 Jahre		n.v.
10 Jahre		n.v.
3 Jahre (p.a.)		n.v.
5 Jahre (p.a.)		n.v.
10 Jahre (p.a.)		n.v.
seit Jahresbeginn		2,01%
seit Auflage		11,38%
seit Auflage (p.a.)		3,99%

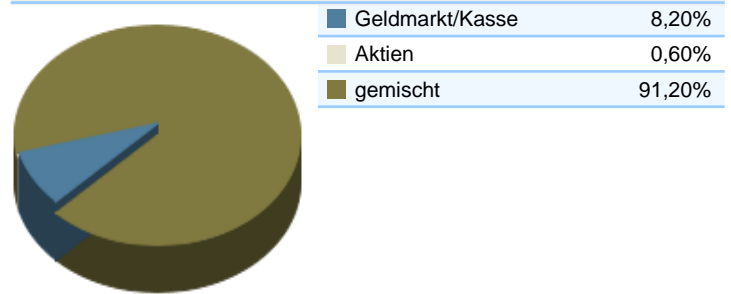
Top-Branchen*



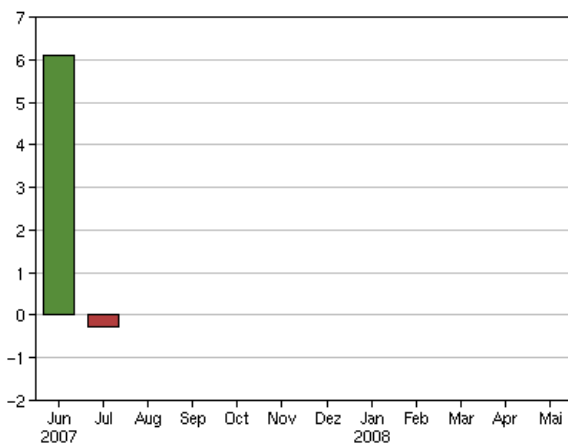
Top-Länder*



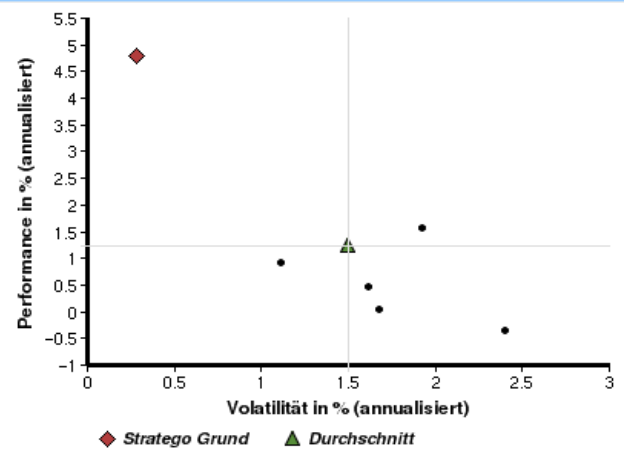
Top-Assets*



Volumensveränderung monatlich perf. bereinigt in %



fondsmatrix® (Rendite-Risiko-Matrix - 1 Jahr)



Sektorenvergleich in EUR	1 Monat	3 Monate	12 Monate	lfd. Jahr	3 Jahre	5 Jahre	10 Jahre
Stratego Grund	+0,36%	+1,08%	+4,78%	+2,01%	n.v.	n.v.	n.v.
Sektorenbester	+0,89%	+1,29%	+6,13%	+2,99%	+16,96%	n.v.	n.v.
Sektorendurchschnitt	+0,23%	+0,72%	+1,63%	+0,94%	+15,40%	n.v.	n.v.
Sektorenschlechtester	-0,85%	0,00%	-0,58%	-0,80%	+14,30%	n.v.	n.v.
Anzahl der Fonds im Sektor	19	18	8	17	3	n.v.	n.v.