

Swisscanto (CH) Equity Fund Green Invest	
Rücknahmepreis:	142,60 CHF
Datum:	03.06.2008
Zwischengewinn:	0,02 CHF

fondsmeter® Ranking	
Short-Term-Ranking (1 Jahr):	● ● ●
Mid-Term-Ranking (3 Jahre):	⊕ ⊕ ●
Long-Term-Ranking (5 Jahre):	⊕ ⊕ ●
Fondssektor:	Aktienfonds themenorientiert Ökologie / Umwelt / SustainabilityWelt
Risikoklasse (Bank):	4

Basisinformationen	
WKN:	921135
ISIN:	CH0009074300
Fondswährung:	CHF
Gründung:	10.11.1998
Fondsvolumen (31.03.2008):	454,58 Mio. CHF
Ertragsverwendung:	ausschüttend
Fondsmanager:	Herr Pascal Schuler
letzte Ausschüttung (25.01.2008):	0,9000 CHF

Anlagegrundsatz

Das Fondsmanagement bezieht bei den Investitionsentscheidungen neben traditionellen Finanzkennziffern transparente Umwelt- und Sozialkriterien ein, um so Rendite und Nachhaltigkeit zusammenzuführen. Anlagen werden breit gestreut auf eine Vielzahl von Unternehmen und verschiedener Branchen getätigt.

Fondsgesellschaft	
Fondsgesellschaft:	Swisscanto Fondsleitung AG
Anschrift:	Nordring 4 Bern 25
Domizil:	Schweiz
Telefon:	+41 (0)58 / 3 44 44-00
Homepage:	http://www.swisscanto.ch

Kosten	
Ausgabeaufschlag:	5,00%
All-in-Fee p.a.:	2,00%

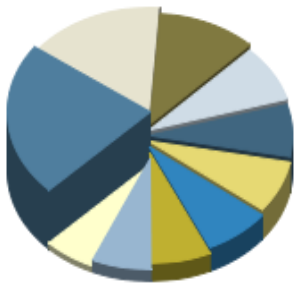
Performancekennzahlen	
Standardabweichung (1 Jahr):	21,54%
Standardabweichung (3 Jahre):	16,39%
Sharpe Ratio:	-0,85
Tracking Error (1 Jahr):	2,75
Korrelation (1 Jahr):	0,94
Beta (1 Jahr):	1,44
Treynor Ratio (1 Jahr):	-12,68
Jahreshoch:	158,10
Jahrestief:	120,65
Maximaler Verlust:	-40,98%
Maximale Verlustperiode:	3 Monate

Chart (10 Jahre in EUR)



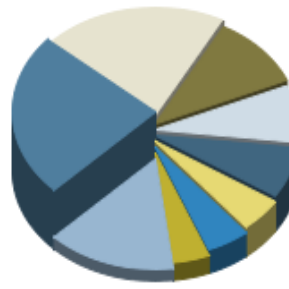
Wertentwicklung (Stand: 02.06.2008)	CHF	EUR
1 Monat	0,43%	0,77%
3 Monate	9,94%	7,16%
6 Monate	-9,52%	-7,86%
1 Jahr	-14,87%	-13,18%
3 Jahre	44,19%	36,76%
5 Jahre	110,14%	99,54%
10 Jahre	n.v.	n.v.
3 Jahre (p.a.)	12,97%	11,00%
5 Jahre (p.a.)	16,01%	14,82%
10 Jahre (p.a.)	n.v.	n.v.
seit Jahresbeginn	-12,01%	-10,03%
seit Auflage	45,80%	n.v.
seit Auflage (p.a.)	4,02%	n.v.

Top-Holdings*



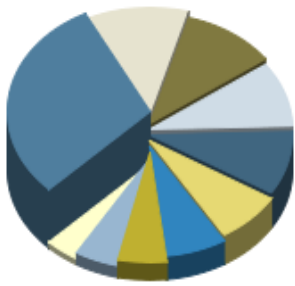
SolarWorld	6,11%
Österreichische E...	4,38%
Procter & Gamble	3,02%
Johnson & Johnson	2,23%
IBM Intl Business...	2,05%
Roth + Rau	2,04%
Vestas Wind Syste...	2,04%
Unilever	1,85%
Manz Automation	1,81%
Bank of America	1,61%

Top-Länder*



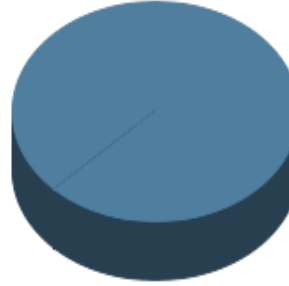
Deutschland	23,90%
USA	21,50%
Österreich	10,60%
Schweiz	8,30%
Japan	7,40%
Niederlande	4,90%
Großbritannien	4,80%
Kanada	4,10%
Welt	14,50%

Top-Branchen*



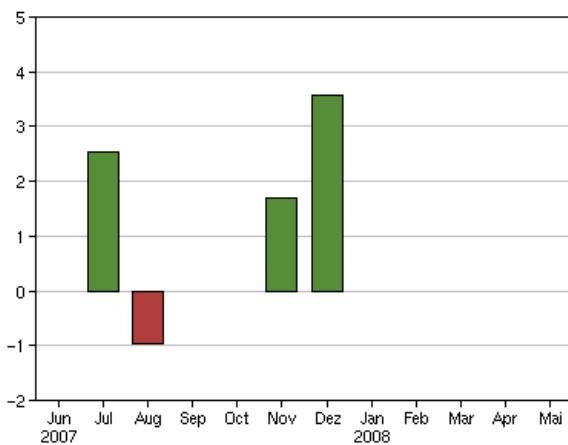
Industrie / Inves...	30,00%
Finanzen	11,90%
Konsumgüter nicht...	10,60%
Grundstoffe	9,50%
Versorger	9,30%
Gesundheit / Heal...	7,50%
Technologie	6,80%
Energie	5,50%
Konsumgüter zyklisch	5,00%
Divers	3,90%

Top-Assets*

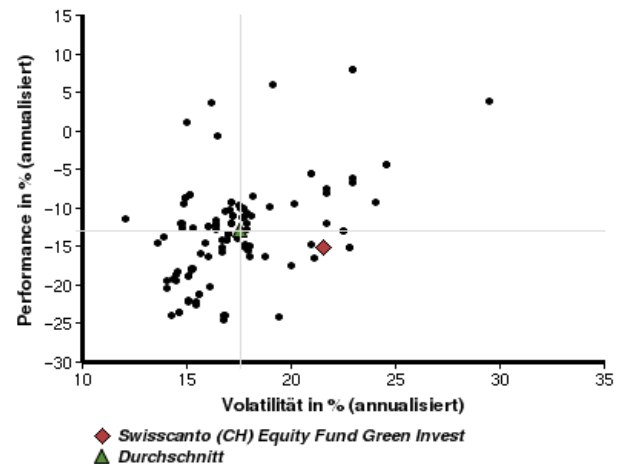


Aktien	100,00%
--------	---------

Volumensveränderung monatlich perf. bereinigt in %



fondsmatrix® (Rendite-Risiko-Matrix - 1 Jahr)



Sektorenvergleich in EUR	1 Monat	3 Monate	12 Monate	lfd. Jahr	3 Jahre	5 Jahre	10 Jahre
Swisscanto (CH) Equity Fund Green Invest	+0,77%	+7,16%	-13,18%	-10,03%	+36,76%	+99,54%	n.v.
Sektorenbester	+9,52%	+20,85%	+7,81%	+0,30%	+91,44%	+161,22%	+90,18%
Sektorendurchschnitt	+1,93%	+6,73%	-13,16%	-7,99%	+21,16%	+60,21%	+13,53%
Sektorenschlechtester	-2,88%	-3,41%	-24,57%	-16,47%	-3,21%	+13,42%	-23,56%
Anzahl der Fonds im Sektor	177	165	124	156	79	67	9