

Astra-Fonds	
Rücknahmepreis:	207,08 EUR
Datum:	04.06.2008
Zwischengewinn:	0,98 EUR

fondsmeter® Ranking	
Short-Term-Ranking (1 Jahr):	+++
Mid-Term-Ranking (3 Jahre):	+++
Long-Term-Ranking (5 Jahre):	+++
Fondssektor:	Aktienfonds allgemein Welt
Risikoklasse (Bank):	3

Basisinformationen	
WKN:	977700
ISIN:	DE0009777003
Fondswährung:	EUR
Gründung:	03.07.1995
Fondsvolumen (30.04.2008):	408,05 Mio. EUR
Ertragsverwendung:	thesaurierend
Fondsmanager:	n.v.
TER p.a. (31.12.2006):	1,60%

Anlagegrundsatz

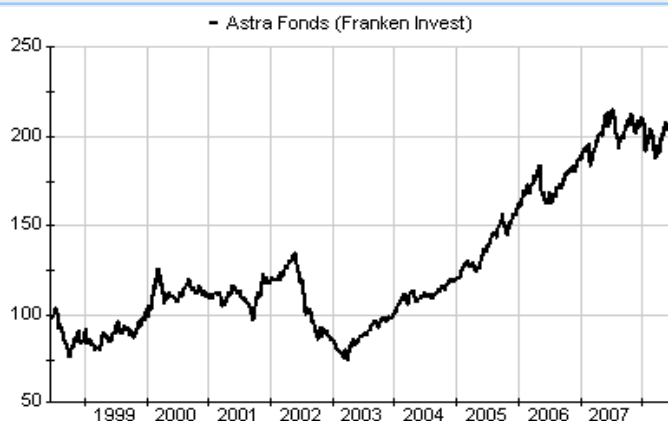
Der Fonds investiert in nationale und internationale Aktien sowie hierauf sich beziehende Optionsscheine. Die Gewichtung wird entsprechend der Zukunftsaussichten einzelner Länder und Branchen verändert mit dem Ziel, dem Anleger vorrangig die Ertrags- und Wachstumschancen aus diesen Titeln zu erschließen.

Fondsgesellschaft	
Fondsgesellschaft:	DWS Investment GmbH
Anschrift:	Mainzer Landstr. 178 - 190 Frankfurt am Main
Domizil:	Deutschland
Telefon:	+49 (0)1803 / 10 11 10 11
E-Mail:	info@dws.com
Homepage:	http://www.dws.de

Kosten	
Ausgabeaufschlag:	5,00%
All-in-Fee p.a.:	1,60%

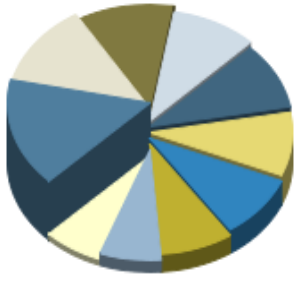
Performancekennzahlen	
Standardabweichung (1 Jahr):	13,01%
Standardabweichung (3 Jahre):	11,99%
Sharpe Ratio:	-0,41
Tracking Error (1 Jahr):	2,50
Korrelation (1 Jahr):	0,80
Beta (1 Jahr):	0,74
Treynor Ratio (1 Jahr):	-7,14
Jahreshoch:	210,76
Jahrestief:	186,53
Maximaler Verlust:	-41,57%
Maximale Verlustperiode:	3 Monate

Chart (10 Jahre in EUR)



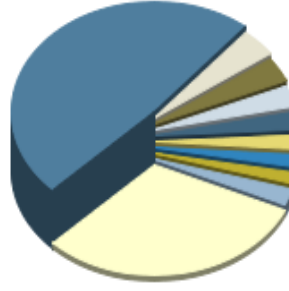
Wertentwicklung (Stand: 03.06.2008)		EUR
1 Monat		3,24%
3 Monate		3,84%
6 Monate		0,23%
1 Jahr		-2,22%
3 Jahre		55,56%
5 Jahre		141,39%
10 Jahre		110,71%
3 Jahre (p.a.)		15,87%
5 Jahre (p.a.)		19,27%
10 Jahre (p.a.)		7,74%
seit Jahresbeginn		-1,67%
seit Auflage		319,94%
seit Auflage (p.a.)		11,74%

Top-Holdings*



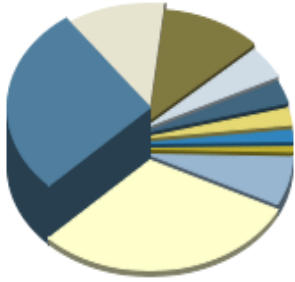
K+S (Kali + Salz)	5,79%
BASF	4,72%
Bundesschatzanwei...	4,16%
Bilfinger Berger	3,54%
Allianz	3,53%
Siemens	3,37%
Salzgitter	3,34%
Münchener Rückver...	3,01%
Linde	2,53%
AMB Generali Hold...	2,49%

Top-Länder*



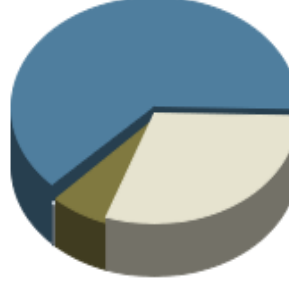
Deutschland	47,42%
USA	3,98%
Schweiz	3,44%
Russland	2,95%
Kanada	2,49%
Norwegen	1,93%
Israel	1,69%
Niederlande	1,54%
Welt	2,30%
Kasse	30,08%

Top-Branchen*



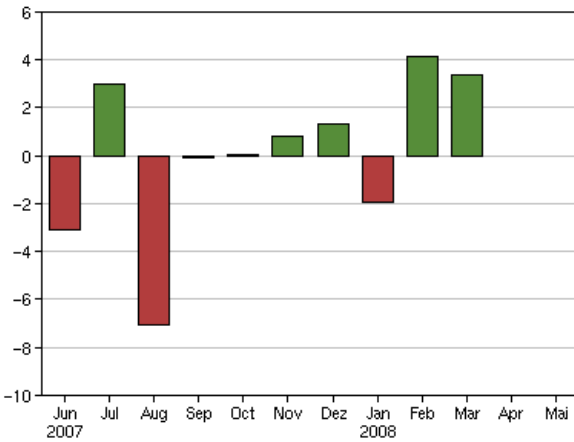
Grundstoffe	27,50%
Finanzen	11,71%
Industrie / Inves...	11,27%
Energie	4,65%
Versorger	3,18%
Konsumgüter zyklisch	2,38%
Konsumgüter nicht...	1,55%
Telekommunikation...	0,66%
Divers	7,02%
Kasse	30,08%

Top-Assets*

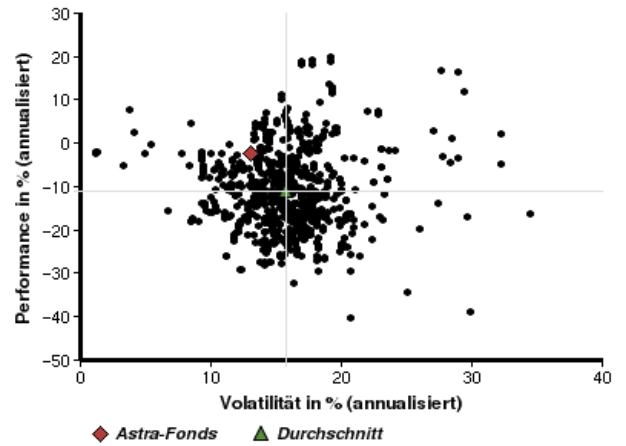


Aktien	62,89%
Geldmarkt/Kasse	30,08%
Renten	6,61%
Zertifikate	0,42%

Volumensveränderung monatlich perf. bereinigt in %



fondsmatrix® (Rendite-Risiko-Matrix - 1 Jahr)



Sektorenvergleich in EUR	1 Monat	3 Monate	12 Monate	lfd. Jahr	3 Jahre	5 Jahre	10 Jahre
Astra-Fonds	+3,24%	+3,84%	-2,22%	-1,67%	+55,56%	+141,39%	+110,71%
Sektorenbester	+7,01%	+15,13%	+15,52%	+11,60%	+105,89%	+287,99%	+563,54%
Sektorendurchschnitt	-0,36%	+3,24%	-15,80%	-8,62%	+15,50%	+52,30%	+29,30%
Sektorenschlechtester	-6,39%	-30,78%	-59,04%	-32,47%	-13,85%	+3,48%	-52,94%
Anzahl der Fonds im Sektor	863	857	769	845	495	388	113