




Sehr geehrter Leser

Wir sind erfreut Ihnen den aktuellen Newsletter per **06.06.2008** betreffend der Performance des Salus Alpha Real Estate zukommen zu lassen.  Fact Sheet



Der Salus Alpha Real Estate investiert in ein Portfolio von Immobilienaktien. Der Fonds zeichnet sich durch aktives Management und vor allem durch die Möglichkeit aus, sowohl Short als auch zu 100% in Cash zu gehen. Somit ist das Kapital auch in schwierigen Situationen abgesichert. Der Salus Alpha Real Estate versucht nicht einen Index nachzubilden sondern durch aktive Einzelinvestitionen den Gesamtertrag zu vergrößern, somit ist eine große Diversifikation in der Auswahl der Aktien garantiert.  Flyer  Kurzprospekt

Der Salus Alpha Real Estate ist in Österreich und Deutschland zum Vertrieb zugelassen. In den übrigen Ländern ist der Fonds als Privatplatzierung investierbar.


Aktuelle Informationen

Salus Alpha Fonds übertreffen globale Aktienmärkte

Der Salus Alpha Real Estate verbesserte seinen Ertrag auf -0.02% in der Woche von 30.5. bis 6.6.2008, während der Deutsche Aktienindex DAX30 einen Verlust von -2.18% verbuchte.

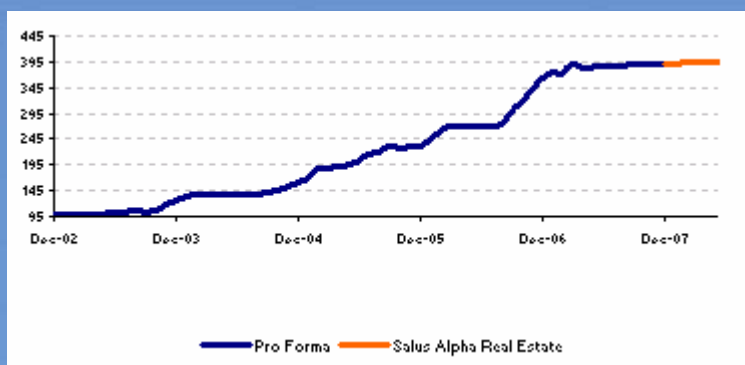
Salus Alpha Real Estate ist ein Single Manager-Single Strategie Fonds, der nach dem von Salus Alpha entwickelten "Global Real Estate Model" veranlagt. Der Salus Alpha Real Estate hat den GPR 250 Europe Index in der Berichtsperiode um 0.08% outperformed.  Präsentation  Film

Die aktuelle Volatilität im Immobilien Sektor liegt über dem Modellgrenzwert und daher ist das Portfolio ausschließlich in Cash veranlagt.

Untenstehend finden Sie eine Kurzzusammenfassung der Performance-Daten. Für den ausführlichen Report bzw. nähere Informationen zu unserem Fonds klicken Sie auf den jeweiligen  Button.

Single Manager - Single Strategie

Fondsname	Woche	Ertrag Monat	Jahr	Ertrag p.a.	Volatilität
Salus Alpha Real Estate	-0.02%	-0.02%	1.11%	31.41%	10.50%



NAVs

AT0000A06327 (VT)	101.11
AT0000A06319 (T)	101.11
AT0000A06301 (A)	101.11

Aktuelle Korrelation

S&P 500	22%
Lehman Global Bond Index	15%