

Allianz-dit Interglobal A (EUR)	
Rücknahmepreis:	160,25 EUR
Datum:	17.06.2008
Zwischengewinn:	0,11 EUR

fondsmeter® Ranking	
Short-Term-Ranking (1 Jahr):	
Mid-Term-Ranking (3 Jahre):	
Long-Term-Ranking (5 Jahre):	
Fondssektor:	Aktienfonds allgemein Welt
Risikoklasse (Bank):	4

Basisinformationen	
WKN:	847507
ISIN:	DE0008475070
Fondswährung:	EUR
Gründung:	15.02.1971
Fondsvolumen (30.04.2008):	523,53 Mio. EUR
Ertragsverwendung:	ausschüttend
Fondsmanager:	Frau Lucy MacDonald
TER p.a. (31.12.2007):	1,51%
letzte Ausschüttung (03.03.2008):	0,5731 EUR

Anlagegrundsatz
Der Fonds investiert weltweit in Aktien attraktiv erscheinender Unternehmen aus unterschiedlichen Branchen. Neben langfristigem Kapitalzuwachs sollen auch Dividendenerträge erwirtschaftet werden.

Fondsgesellschaft	
Fondsgesellschaft:	Allianz Global Investors Kapitalanlagegesellschaft mbH
Anschrift:	Mainzer Landstraße 11-13 Frankfurt am Main
Domizil:	Deutschland
Telefon:	+49 (0)180 / 3 30 33 11
E-Mail:	info@dit.de
Homepage:	http://www.dit.de

Kosten	
Ausgabeaufschlag:	5,00%
Managementgebühr p.a.:	1,35%
Depotbankgebühr p.a.:	0,04%

Performancekennzahlen	
Standardabweichung (1 Jahr):	18,01%
Standardabweichung (3 Jahre):	14,03%
Sharpe Ratio:	-0,84
Tracking Error (1 Jahr):	2,20
Korrelation (1 Jahr):	0,91
Beta (1 Jahr):	1,17
Treynor Ratio (1 Jahr):	-12,87
Jahreshoch:	184,80
Jahrestief:	147,03
Maximaler Verlust:	-40,08%
Maximale Verlustperiode:	3 Monate

Chart (10 Jahre in EUR)



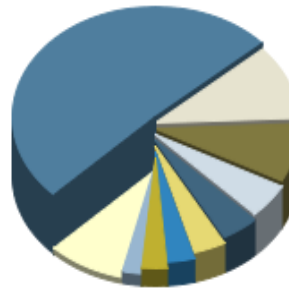
Wertentwicklung (Stand: 17.06.2008)		EUR
1 Monat		-3,66%
3 Monate		8,82%
6 Monate		-13,20%
1 Jahr		-14,37%
3 Jahre		20,34%
5 Jahre		48,54%
10 Jahre		16,23%
3 Jahre (p.a.)		6,37%
5 Jahre (p.a.)		8,23%
10 Jahre (p.a.)		1,52%
seit Jahresbeginn		-12,97%
seit Auflage		n.v.
seit Auflage (p.a.)		n.v.

Top-Holdings*



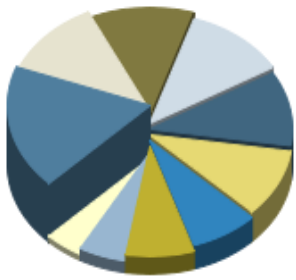
Exxon Mobil Corp.	3,35%
Nestle S.A. NA	2,29%
AT & T Inc.	2,03%
FPL Group Inc.	1,99%
East Japan Railway	1,97%
Citigroup	1,92%
Apple	1,88%
Microsoft Corp.	1,87%
Transocean	1,87%
Philip Morris	1,83%

Top-Länder*



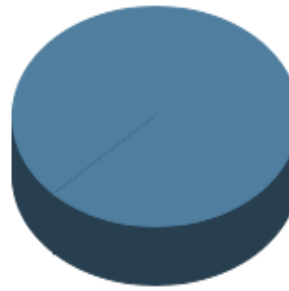
USA	50,90%
Großbritannien	10,90%
Japan	8,50%
Schweiz	5,00%
Frankreich	4,20%
Deutschland	3,60%
Kanada	3,10%
Hongkong	2,80%
Australien	2,20%
Welt	8,80%

Top-Branchen*



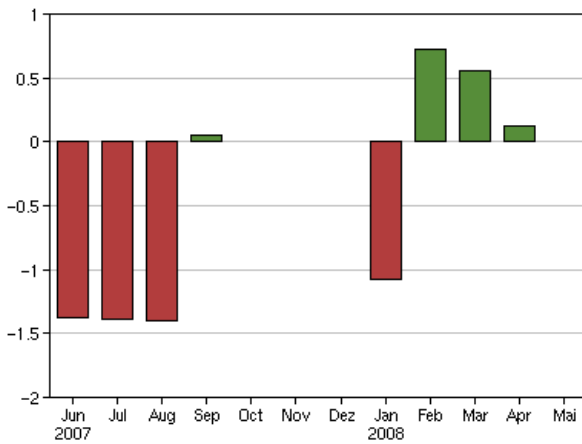
Finanzen	18,20%
Industrie / Inves...	12,20%
Technologie	12,10%
Energie	11,50%
Konsumgüter nicht...	10,90%
Gesundheit / Heal...	9,90%
Telekommunikation...	7,70%
Grundstoffe	7,70%
Konsumgüter zyklisch	5,40%
Versorger	4,40%

Top-Assets*

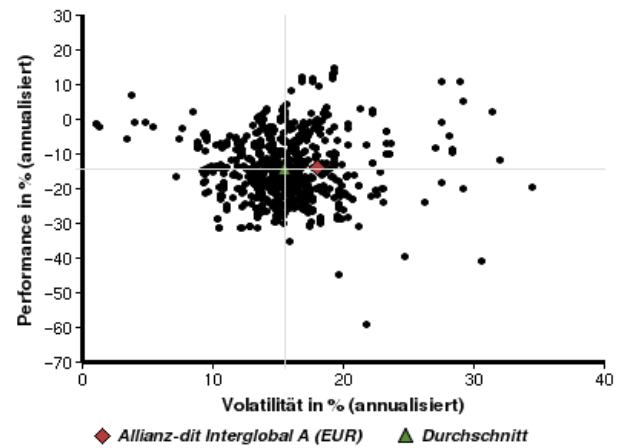


Aktien	100,00%
--------	---------

Volumensveränderung monatlich perf. bereinigt in %



fondsmatrix® (Rendite-Risiko-Matrix - 1 Jahr)



Sektorenvergleich in EUR	1 Monat	3 Monate	12 Monate	lfd. Jahr	3 Jahre	5 Jahre	10 Jahre
Allianz-dit Interglobal A (EUR)	-3,66%	+8,82%	-14,37%	-12,97%	+20,34%	+48,54%	+16,23%
Sektorenbester	+6,49%	+23,41%	+17,55%	+13,89%	+87,96%	+268,98%	+552,54%
Sektorendurchschnitt	-4,55%	+7,14%	-18,24%	-11,06%	+10,14%	+44,34%	+27,12%
Sektorenschlechtester	-10,73%	-19,55%	-58,20%	-32,82%	-19,69%	-3,81%	-53,70%
Anzahl der Fonds im Sektor	866	856	772	844	503	391	113