

Alger MidCap Growth Fund B	
Rücknahmepreis:	6,95 USD
Datum:	23.06.2008
Zwischengewinn:	n.v. USD

Basisinformationen	
WKN:	973605
ISIN:	US0155658075
Fondswahrung:	USD
Grundung:	24.05.1993
Fondsvolumen (31.03.2008):	12,10 Mio. USD
Ertragsverwendung:	ausschüttend
Fondsmanager:	Fred Alger
letzte Ausschüttung (18.12.2007):	1,8165 USD

Kosten	
Ausgabeaufschlag:	0,00%
Managementgebuhr p.a.:	1,00%
Depotbankgebuhr p.a.:	0,00%

Chart (10 Jahre in EUR)



fondsmeter® Ranking	
Short-Term-Ranking (1 Jahr):	⊕ ⊕ ⊖
Mid-Term-Ranking (3 Jahre):	⊕ ⊖ ⊖
Long-Term-Ranking (5 Jahre):	⊖ ⊖ ⊖
Fondssektor:	Aktienfonds Nebenwerte Mid CapsUSA
Risikoklasse (Bank):	4

Anlagegrundsatz
Der Fonds strebt nach langfristigem Kapitalwachstum durch die Anlage in mittelgroße Unternehmen mit vielversprechendem Wachstumspotenzial, deren Börsenkapitalisierung zum Zeitpunkt des Erwerbs der Wertpapiere innerhalb der Bandbreite des S&P MidCap 400 Index liegt.

Fondsgesellschaft	
Fondsgesellschaft:	Alger Fund, The
Anschrift:	111, Fifth Avenue, Jersey City New Jersey 07302
Domizil:	USA
Telefon:	+49 (0)800 / 9 92 54 37
E-Mail:	invest@noramco.de
Homepage:	http://www.algerfund.de

Performancekennzahlen	
Standardabweichung (1 Jahr):	20,73%
Standardabweichung (3 Jahre):	15,52%
Sharpe Ratio:	-0,09
Tracking Error (1 Jahr):	4,13
Korrelation (1 Jahr):	0,73
Beta (1 Jahr):	1,01
Treynor Ratio (1 Jahr):	-1,82
Jahreshoch:	7,98
Jahrestief:	6,27
Maximaler Verlust:	-39,72%
Maximale Verlustperiode:	5 Monate

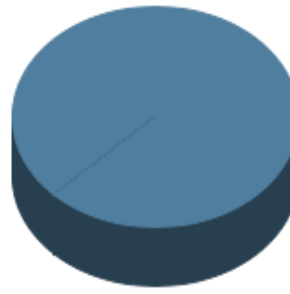
Wertentwicklung (Stand: 23.06.2008)	USD	EUR
1 Monat	-0,57%	0,84%
3 Monate	6,43%	5,76%
6 Monate	-14,72%	-20,89%
1 Jahr	-2,11%	-15,22%
3 Jahre	34,75%	4,89%
5 Jahre	80,48%	34,48%
10 Jahre	44,32%	1,06%
3 Jahre (p.a.)	10,45%	1,60%
5 Jahre (p.a.)	12,53%	6,10%
10 Jahre (p.a.)	3,74%	0,11%
seit Jahresbeginn	-12,91%	-17,58%
seit Auflage	n.v.	n.v.
seit Auflage (p.a.)	n.v.	n.v.

Top-Holdings*



Nintendo	3,50%
Apple	2,70%
Research in Motion	2,40%
Cameron Internati...	2,30%
SBA Communications	2,30%
JA Solar Holdings	2,20%
National-Oilwell	2,00%
Mosaic Software	2,00%
BE Aerospace	1,90%
Alliance Capital ...	1,80%

Top-Länder*



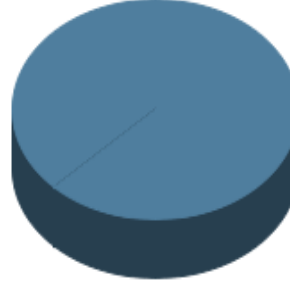
USA	100,00%
-----	---------

Top-Branchen*



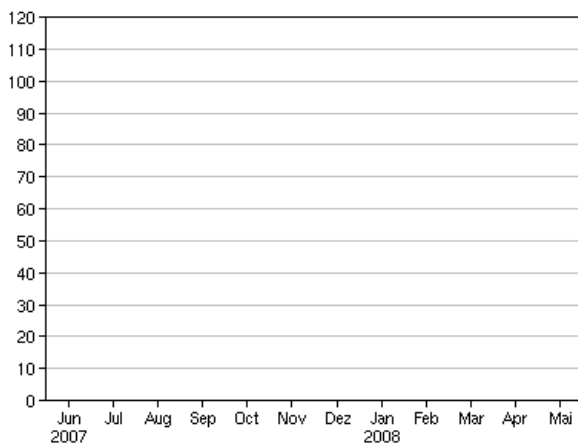
Technologie	27,30%
Energie	13,90%
Gesundheit / Heal...	13,80%
Industrie / Inves...	12,50%
Konsumgüter	9,70%
Divers	22,80%

Top-Assets*

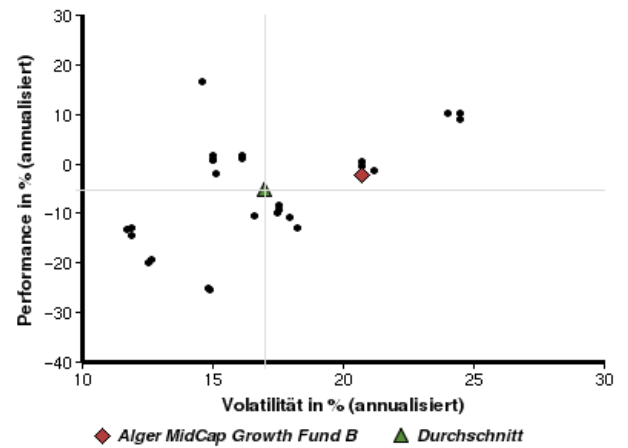


Aktien	100,00%
--------	---------

Volumensveränderung monatlich perf. bereinigt in %



fondsmatrix® (Rendite-Risiko-Matrix - 1 Jahr)



Sektorenvergleich in EUR	1 Monat	3 Monate	12 Monate	lfd. Jahr	3 Jahre	5 Jahre	10 Jahre
Alger MidCap Growth Fund B	+0,84%	+5,76%	-15,22%	-17,58%	+4,89%	+34,48%	+1,06%
Sektorenbester	+3,73%	+17,23%	+9,03%	+5,25%	+40,83%	+44,98%	+85,22%
Sektorendurchschnitt	+0,93%	+9,97%	-14,84%	-7,48%	+0,64%	+26,72%	+46,55%
Sektorenschlechtester	-2,86%	+4,45%	-25,36%	-17,95%	-13,85%	+7,53%	+1,06%
Anzahl der Fonds im Sektor	27	27	27	27	20	16	3