

Alger Small Cap Growth Fund B	
Rücknahmepreis:	5,94 USD
Datum:	23.06.2008
Zwischengewinn:	n.v. USD

fondsmeter® Ranking	
Short-Term-Ranking (1 Jahr):	● ● ●
Mid-Term-Ranking (3 Jahre):	⊕ ⊕ ●
Long-Term-Ranking (5 Jahre):	⊕ ⊕ ●
Fondssektor:	Aktienfonds Nebenwerte Small CapsUSA
Risikoklasse (Bank):	4

Basisinformationen	
WKN:	973604
ISIN:	US0155655006
Fondswährung:	USD
Gründung:	11.11.1986
Fondsvolumen (31.03.2008):	3,90 Mio. USD
Ertragsverwendung:	ausschüttend
Fondsmanager:	Fred Alger

Anlagegrundsatz

Der Fonds strebt nach langfristigem Kapitalwachstum und konzentriert sich dabei auf kleine, schnell wachsende Unternehmen, die innovative Produkte, Dienstleistungen oder Technologien auf einem schnell wachsenden Markt anbieten. Diese Werte sind oft am Anfangsstadium ihres Wachstums und unterliegen somit weit stärkeren Schwankungen als die meisten anderen Titel. Trotzdem bietet die Anlage in kleine Unternehmen die Chance, einen langfristig höheren Gewinn zu erwirtschaften.

Fondsgesellschaft	
Fondsgesellschaft:	Alger Fund, The
Anschrift:	111, Fifth Avenue, Jersey City New Jersey 07302
Domizil:	USA
Telefon:	+49 (0)800 / 9 92 54 37
E-Mail:	invest@noramco.de
Homepage:	http://www.algerfund.de

Kosten	
Ausgabeaufschlag:	0,00%
Managementgebühr p.a.:	1,00%
Depotbankgebühr p.a.:	0,00%

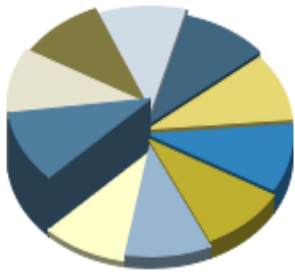
Performancekennzahlen	
Standardabweichung (1 Jahr):	17,80%
Standardabweichung (3 Jahre):	14,60%
Sharpe Ratio:	-0,49
Tracking Error (1 Jahr):	2,50
Korrelation (1 Jahr):	0,87
Beta (1 Jahr):	1,09
Treynor Ratio (1 Jahr):	-7,98
Jahreshoch:	6,77
Jahrestief:	5,34
Maximaler Verlust:	-65,63%
Maximale Verlustperiode:	5 Monate

Chart (10 Jahre in EUR)



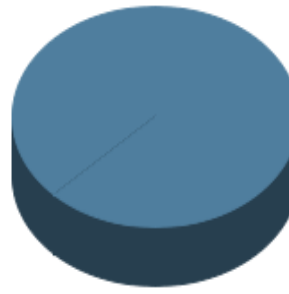
Wertentwicklung (Stand: 23.06.2008)	USD	EUR
1 Monat	-1,98%	-0,58%
3 Monate	3,48%	2,83%
6 Monate	-15,26%	-21,39%
1 Jahr	-9,86%	-21,94%
3 Jahre	35,00%	5,09%
5 Jahre	94,12%	44,64%
10 Jahre	-43,32%	-60,31%
3 Jahre (p.a.)	10,52%	1,67%
5 Jahre (p.a.)	14,19%	7,66%
10 Jahre (p.a.)	-5,52%	-8,83%
seit Jahresbeginn	-12,26%	-16,97%
seit Auflage	n.v.	n.v.
seit Auflage (p.a.)	n.v.	n.v.

Top-Holdings*



FTI Consulting	1,50%
Hain Celestial	1,50%
Solera Holdings	1,50%
GEO Group	1,50%
Central European ...	1,40%
Concho Ressources	1,40%
RBC	1,40%
Esterline Technol...	1,40%
Parexel Intern.	1,40%
Illumina Inc.	1,40%

Top-Länder*



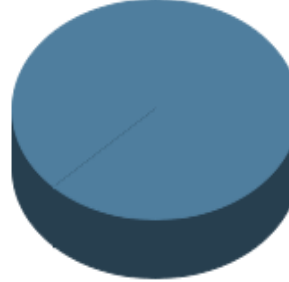
USA	100,00%
-----	---------

Top-Branchen*



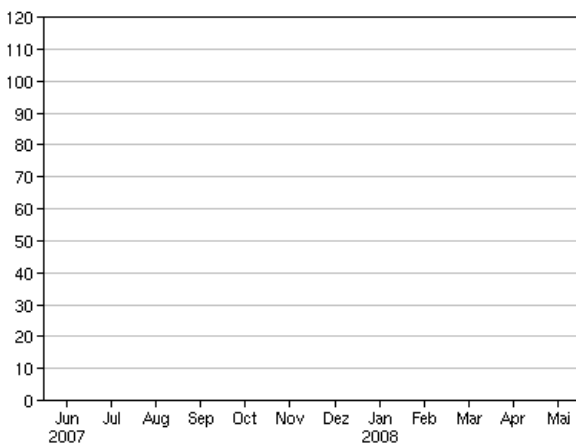
Technologie	24,80%
Industrie / Inves...	16,80%
Gesundheit / Heal...	14,70%
Konsumgüter	13,80%
Energie	9,30%
Divers	20,60%

Top-Assets*

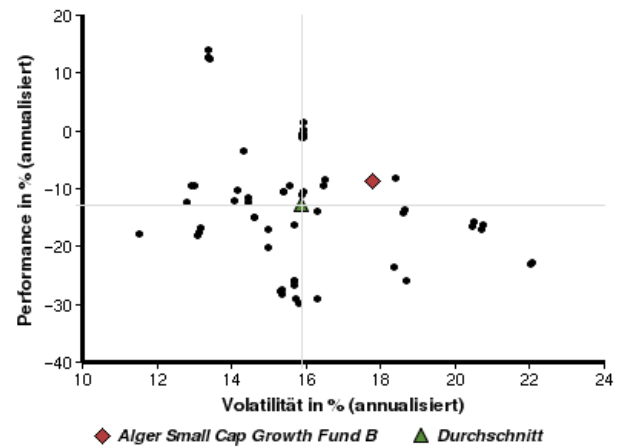


Aktien	100,00%
--------	---------

Volumensveränderung monatlich perf. bereinigt in %



fondsmatrix® (Rendite-Risiko-Matrix - 1 Jahr)



Sektorenvergleich in EUR	1 Monat	3 Monate	12 Monate	lfd. Jahr	3 Jahre	5 Jahre	10 Jahre
Alger Small Cap Growth Fund B	-0,58%	+2,83%	-21,94%	-16,97%	+5,09%	+44,64%	-60,31%
Sektorenbester	+4,99%	+15,07%	+12,43%	+9,26%	+36,41%	+74,63%	+96,77%
Sektorendurchschnitt	+0,41%	+6,14%	-23,19%	-11,00%	-5,74%	+29,17%	+34,98%
Sektorenschlechtester	-4,21%	-0,69%	-38,67%	-22,34%	-29,61%	-2,69%	-60,31%
Anzahl der Fonds im Sektor	57	57	56	57	50	45	14