

KanAm grundinvest Fonds	
Rücknahmepreis:	57,55 EUR
Datum:	24.06.2008
Zwischengewinn:	n.v. EUR

fondsmeter® Ranking	
Short-Term-Ranking (1 Jahr):	not ranked
Mid-Term-Ranking (3 Jahre):	not ranked
Long-Term-Ranking (5 Jahre):	not ranked
Fondssektor:	Immobilienfonds Welt
Risikoklasse (Bank):	2

Basisinformationen	
WKN:	679180
ISIN:	DE0006791809
Fondswährung:	EUR
Gründung:	15.11.2001
Fondsvolumen (02.06.2008):	4.340,50 Mio. EUR
Ertragsverwendung:	ausschüttend
Fondsmanager:	KanAm Team
letzte Ausschüttung (01.10.2007):	2,4000 EUR

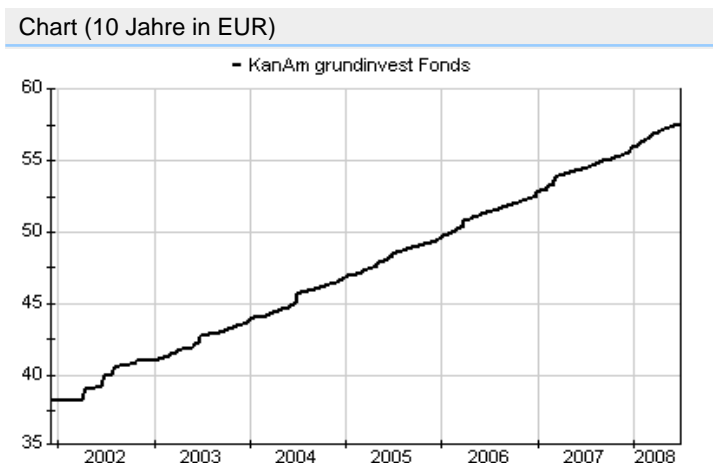
Anlagegrundsatz

Das Fondsmanagement verfolgt eine pro-aktive Immobilien-Investmentstrategie, deren Ziel es u.a. ist, nachhaltige Mieterträge in prosperierenden Lagen zu sichern, Immobilien mit Wertsteigerungspotential zu erwerben und Marktchancen auch durch zeitnahe Verkäufe im Interesse der Anleger zu nutzen. Die Investitionsstrategie ist international ausgerichtet.

Fondsgesellschaft	
Fondsgesellschaft:	KanAm Grund Kapitalanlagegesellschaft mbh
Anschrift:	Messe Turm Frankfurt am Main
Domizil:	Deutschland
Telefon:	+49 (0)69 / 71 04 11-0
E-Mail:	info@kanam-grund.de
Homepage:	http://www.kanam.de

Kosten	
Ausgabeaufschlag:	5,50%
Managementgebühr p.a.:	0,60%
Depotbankgebühr p.a.:	0,05%
Bau- und Kaufvergütung:	0,00%
Performancefee:	0,10% des Wertes des Sondervermögens bei Wertzuwachs über 6% im Vergleich zum Ende des vorherigen Geschäftsjahrs, 0,05% bei Wertzuwachs zwischen 4,1% und 6%

Performancekennzahlen	
Standardabweichung (1 Jahr):	0,63%
Standardabweichung (3 Jahre):	0,94%
Sharpe Ratio:	2,06
Tracking Error (1 Jahr):	0,34
Korrelation (1 Jahr):	-0,31
Beta (1 Jahr):	-0,24
Treynor Ratio (1 Jahr):	-5,36
Jahreshoch:	57,53
Jahrestief:	55,99
Maximaler Verlust:	n.v.
Maximale Verlustperiode:	1 Monat



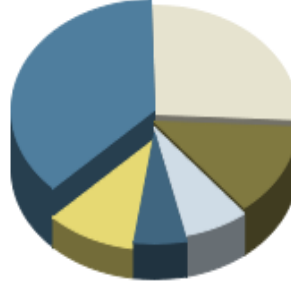
Wertentwicklung (Stand: 19.06.2008)		EUR
1 Monat		0,31%
3 Monate		1,16%
6 Monate		3,06%
1 Jahr		5,66%
3 Jahre		19,11%
5 Jahre		35,95%
10 Jahre		n.v.
3 Jahre (p.a.)		6,00%
5 Jahre (p.a.)		6,33%
10 Jahre (p.a.)		n.v.
seit Jahresbeginn		2,75%
seit Auflage		50,56%
seit Auflage (p.a.)		6,39%

Top-Holdings*



Riga, Domina Shop...	0,00%
Rotterdam, Delfts...	0,00%
Houston, Reliant ...	0,00%
Fort Worth, 300 R...	0,00%
Antwerpen, Kivitp...	0,00%

Top-Länder*



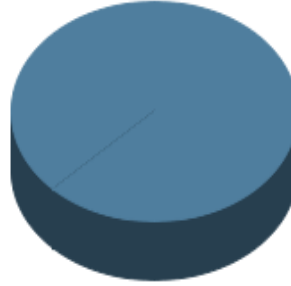
Frankreich	37,10%
Großbritannien	26,20%
USA	13,40%
Belgien	7,20%
Niederlande	5,90%
Welt	10,20%

Top-Branchen*



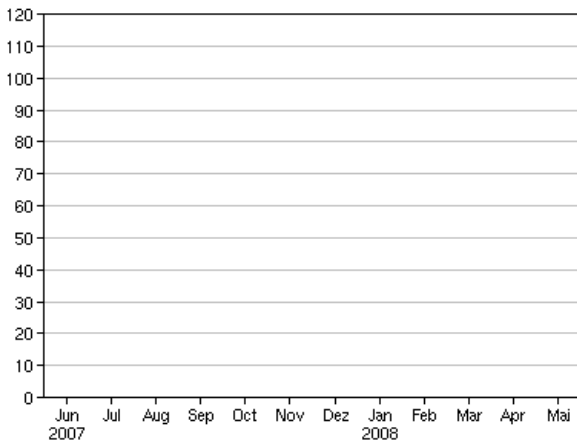
Immobilien	83,20%
Divers	16,80%

Top-Assets*

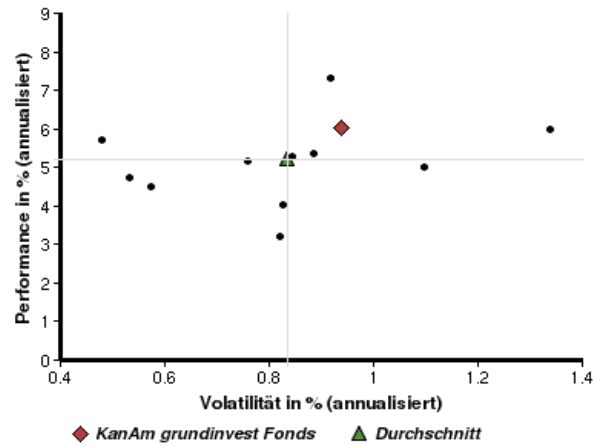


Immobilien	100,00%
------------	---------

Volumensveränderung monatlich perf. bereinigt in %



fondsmatrix® (Rendite-Risiko-Matrix - 3 Jahre)



Sektorenvergleich in EUR	1 Monat	3 Monate	12 Monate	lfd. Jahr	3 Jahre	5 Jahre	10 Jahre
KanAm grundinvest Fonds	+0,31%	+1,16%	+5,66%	+2,75%	+19,11%	+35,95%	n.v.
Sektorenbester	+1,67%	+2,58%	+8,27%	+3,92%	+25,04%	+54,93%	+64,71%
Sektorendurchschnitt	+0,38%	+1,06%	+5,16%	+2,26%	+16,58%	+29,96%	+57,04%
Sektorenschlechtester	-2,87%	-1,81%	+1,17%	-0,76%	+10,02%	+17,89%	+49,37%
Anzahl der Fonds im Sektor	17	16	16	16	12	7	2