

UBS Bond (AUD) A

Anlagen in AUD-Anleihen

UBS Bond Funds > UBS Classic Bond Funds > Long Term

Fondscharakteristika

Fondsname	UBS (Lux) Bond Fund – AUD A
Fondstyp	offen
Lancierungsdatum	8.4.1992
Rechnungswährung	AUD
Abschluss Rechnungsjahr	31. März
Ausgabe/Rücknahme	täglich
Swing Pricing	ja
Pauschale Verwaltungskommission	0,90% p.a.
Benchmark	JP Morgan - Australia Traded
EU-Zinsbesteuerung	betroffen
Valorenummer	608 420
ISIN	LU0035338242
Bloomberg	SBCAUAI LX

Portfeuillekennzahlen

	2 Jahre	3 Jahre	5 Jahre
Beta	0,88	0,88	0,91
Korrelation	0,9282	0,9334	0,9605
Volatilität*			
– Fonds	2,81%	2,54%	2,83%
– Benchmark	2,95%	2,71%	2,99%
Sharpe Ratio**	-1,25	-1,34	-0,98
Tracking Error (ex post)	1,10%	0,97%	0,83%

*Annualisierte Standardabweichung; **Risk Free Rate 5,90%

Aktuelle Daten

Inventarwert 30.5.2008	AUD	104,09
– Höchst letzte 12 Monate	AUD	108,41
– Tiefst letzte 12 Monate	AUD	101,40
Anteil Fondsvermögen in Mio.	AUD	172,54
Gesamtfondsvermögen in Mio.	AUD	385,35
Letzte Ausschüttung 6.6.2007	AUD	5,66
Theoretische Verfallrendite (netto)		7,23%
Modified Duration		4,84 Jahre
Durchschnittliche Restlaufzeit		6,13 Jahre

Fondsbeschreibung

- Der Fonds investiert in einem breit diversifizierten Portfeuille aus AUD-Anleihen, vorwiegend mit «Investment Grade»-Rating.
- Das aktive Durationsmanagement nutzt Zinsschwankungen optimal aus.
- Die durchschnittliche Duration beträgt rund fünf Jahre.
- Das Anlageziel besteht darin, eine dem Markt entsprechende attraktive Rendite zu erzielen.

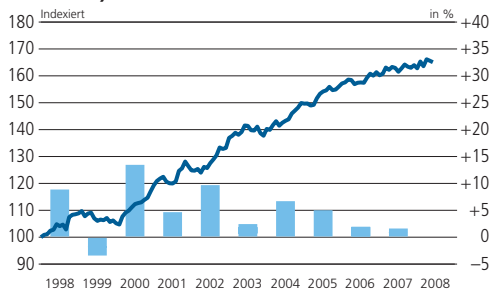
Hauptvorteile

- Der Kunde profitiert von einem diversifizierten AUD-Anleihenportfeuille mit attraktivem Renditepotenzial.
- Der Fonds vereint ein aktives Durations- und Renditekurvenmanagement mit Sektoren- und Titelselektion.
- Das Portfeuille unterliegt strikten Risikomanagementprozessen.
- Idealer Baustein für Anleihenportfeuillees oder für die Anleihenkomponente in einem ausgewogenen Portfeuille.

Risiken

Änderungen des Zinsniveaus beeinflussen den Wert des Portfeuillees. Langläufer sind grösseren Wertschwankungen ausgesetzt als mittelfristige Anleihen oder Geldmarktinstrumente. Dies erfordert eine entsprechende Risikobereitschaft und -fähigkeit.

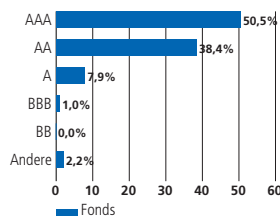
Performance (Basis AUD, nach Abzug von Gebühren)



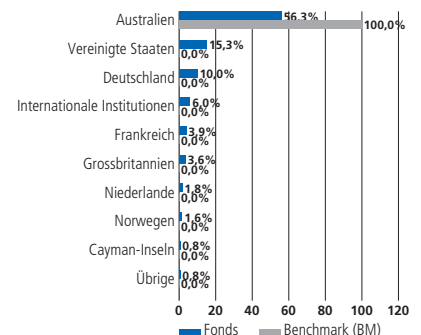
Diese Zahlenangaben beziehen sich auf die Vergangenheit. Die frühere Wertentwicklung ist kein verlässlicher Indikator für künftige Ergebnisse. Die dargestellte Performance lässt allfällige bei Zeichnung und Rücknahme von Anteilen erhobene Kommissionen und Kosten unberücksichtigt.

Quelle für sämtliche Daten und Grafiken (sofern nicht anders vermerkt): UBS Global Asset Management

Portfeuillestruktur nach Bonität (in %)



Portfeuillestruktur nach Ländern (in %)



Performance (nach Abzug von Gebühren)

in %	2004	2005	2006	2007	2008 YTD ¹	Mai 2008	5 Jahre	Ø p.a. 5 Jahre
Fonds (AUD)	6,70	5,01	1,95	1,61	1,39	-0,34	16,62	3,12
CHF	2,07	13,89	1,46	4,98	1,60	1,15	36,88	6,48
EUR	3,03	13,24	-2,03	2,10	3,58	1,02	29,15	5,25
USD	11,03	-1,74	9,55	13,19	10,10	0,84	70,65	11,28
Benchmark ²	7,21	5,81	1,98	3,67	2,07	-0,69	21,90	4,04

¹ YTD: year-to-date (seit Jahresbeginn)

² Benchmark in Rechnungswährung (ohne Kosten)

UBS Bond (AUD) A

Glossar

Benchmark

Index, der einem Anlagefonds als Vergleichsbasis für die Performance dient. Auch Referenzindex oder Vergleichsindex genannt.

Beta

Ein Risikomass, das angibt, wie sensitiv eine Anlage, z.B. ein Fonds, auf Marktbewegungen reagiert, die durch die jeweilige Benchmark repräsentiert werden. Ein Beta von 1,2 besagt beispielsweise, dass man beim Anlagefonds eine Wertveränderung von 12% erwarten kann, wenn man für den Markt eine Veränderung von 10% prognostiziert. Der Zusammenhang beruht auf historischen Daten und gilt nur approximativ. Er ist umso enger, je höher die Korrelation zwischen der Benchmark und dem Anlagefonds ist.

Duration

Die Duration bezeichnet die durchschnittliche Zeitdauer der Kapitalbindung einer Anleihe. Im Gegensatz zur Restlaufzeit wird beim Konzept der Duration auch die zeitliche Struktur der Kapitalrückflüsse (z.B. Couponrückzahlungen) berücksichtigt. Die durchschnittliche Duration des Portefeuilles ergibt sich aus dem gewichteten Mittel der Duration der einzelnen Titel. Die «modifizierte Duration» wird von der Duration abgeleitet und stellt ein Risikomass dar, mit dem die Sensitivität von Anleihen und Anleihenportefeuilles auf Zinsatzveränderungen geschätzt werden kann. So führt die Erhöhung (Senkung) des Zinsniveaus um 1% etwa zu einem prozentualen Rückgang (Anstieg) des Kurses im Ausmass der modifizierten Duration. Beispiel: Die modifizierte Duration eines Anleihenfonds beträgt 4,5 Jahre, die theoretische Verfallrendite 5,3%. Fällt die theoretische Verfallrendite im Beispiel durch den Rückgang des Zinsniveaus um 1% auf 4,3%, so steigt der Fondskurs um rund 4,5%. Bei Anleihen- und Strategiefonds wird die Duration auf allen Festzinslichen angegeben. In der Fachliteratur findet man die Angabe der «modifizierten Duration» sowohl als Faktor als auch in Jahren.

Floor

Wertuntergrenze, unter die das investierte Kapital an einem bestimmten Stichtag nicht sinken soll.

Investment Grade

Bezeichnung für Wertpapiere mit einem Rating zwischen BBB und AAA. Die Bezeichnung bedeutet, dass die Kreditqualität zufriedenstellend oder gut ist.

Korrelation

Mass für die Parallelität der Preisentwicklung verschiedener Anlagekategorien oder -instrumente. Die Korrelation quantifiziert die Stärke des Zusammenhangs und kann Werte zwischen -1 und +1 aufweisen. Je näher der Koeffizient bei 1 liegt, desto stärker ist der Zusammenhang. Liegt der Wert bei -1, bewegen sich die Anlagen und die Benchmark gegenläufig. Bei einem Wert von 0 besteht kein Zusammenhang.

Pauschale Verwaltungskommission

UBS wendet für die meisten Wertschriften- und Geldmarktfonds eine sogenannte pauschale Verwaltungskommission an, welche dem Fondsvermögen belastet wird. Diese Kommission deckt sämtliche im Zusammenhang mit der Leitung, Verwaltung und Verwahrung des Fondsvermögens sowie dem Vertrieb des Fonds anfallenden Kosten (Druck der Prospekte, Jahres- und Halbjahresberichte, Kosten der Revisionsstelle und Kurspublikationen, Gebühren der Aufsichtsbehörde etc.). Einzig die aus der Verwaltung des Fondsvermögens anfallenden Transaktionskosten (marktconforme Courtagen, Gebühren, Abgaben etc. sowie allfällige Steuern) sind darin nicht enthalten. Die pauschale Verwaltungskommission von UBS ist umfassend und in ihrer Ausgestaltung sehr kundenfreundlich. Sie kann nicht mit den oftmals ähnlich bezeichneten Gebühren anderer Anbieter verglichen werden, da bei diesen häufig nur ein Teil der effektiv anfallenden Kosten berücksichtigt wird. Siehe auch «Verwaltungsgebühr». Die pauschale Verwaltungskommission wird nicht dem Anleger, sondern direkt dem Fondsvermögen belastet.

Sharpe Ratio

Die Sharpe Ratio drückt aus, mit einem wie viel höheren (bzw. niedrigeren) Ertrag ein Investor im Vergleich zum risikofreien Zinssatz (z.B. Sparzins) pro Risikoeinheit (Volatilität) rechnen kann. Der risikofreie Zinssatz ändert sich von Währung zu Währung.

Swing Pricing

«Swing Single Pricing» (SSP) ist eine fortschrittliche Methode zur Berechnung des Nettoinventarwertes von Anlagefonds. Mittels SSP erhält ein Anlagefonds die nötigen Mittel zum Begleichen der täglichen Transaktionskosten, die durch Zeichnung und Rücknahmen von ein- und aussteigenden Anlegern verursacht werden. Die bestehenden Anleger werden aufgrund des SSP nicht mehr indirekt für die Transaktionskosten aufkommen müssen, da beim SSP die Belastung der Transaktionskosten in die Berechnung des Nettoinventarwertes direkt integriert wird und diese Kosten somit von den ein- und aussteigenden Anlegern getragen werden. Beim SSP wird der Nettoinventarwert (NAV) täglich um die Nettotransaktionskosten bereinigt, wobei sich die Richtung des «Swing» aus dem täglichen Nettokapitalfluss ergibt. Bei einem Nettokapitalzufluss wird der «Swing-Faktor» für die Zeichnung von Fondsanteilen zum NAV hinzugerechnet. Bei einem Nettoabfluss wird der «Swing-Faktor» für die Rücknahme von Fondsanteilen vom NAV abgezogen. In beiden Fällen gilt für alle ein- und aussteigenden Anleger an einem bestimmten Tag derselbe NAV. Die zur Anpassung des NAV verwendeten «Swing-Faktoren» richten sich nach den externen Courtagen, den Steuern und Abgaben sowie den geschätzten Spannen zwischen den Geld- und Briefkursen derjenigen Transaktionen, die der Fonds entsprechend den Zeichnungen oder Rücknahmen eines Tages durchführt. Die Performancezahlen und Portfeuillestatistiken werden auf Basis des angepassten NAV durchgeführt.

TER (Total Expense Ratio)

Die Gesamtkostenquote entspricht dem Verhältnis zwischen den Gesamtkosten und der durchschnittlichen Grösse eines Fonds während eines Geschäftsjahres. Als Kosten gelten dabei alle Aufwendungen gemäss Erfolgsrechnung, einschliesslich Management-, Verwaltungs-, Depot-, Revisions-, Rechts- und Beratungsgebühren.

Titelankaufsspesen

Bei einigen Fonds werden aufgrund der Besonderheiten ihrer Konstruktion zusätzlich zur Ausgabekommission sogenannte Titelankaufsspesen erhoben. Diese Kommission fließt dem Fonds zu und dient dazu, die beim Ankauf von Wertschriften entstehenden Kosten abzudecken. Titelankaufsspesen werden bei den Absicherungsfonds erhoben.

Tracking Error

Mass für die Abweichung der Fondsrendite zur Rendite der Benchmark über einen bestimmten Zeitraum. Ausgedrückt in Prozent. Der Tracking Error ist umso kleiner, je passiver der Anlagefonds verwaltet wird.

Volatilität

In der Portfoliotheorie wird das Risiko einer Anlage mit der Höhe der Ertragschwankungen (Volatilität) gemessen. Risiko und Ertrag stehen in direktem Zusammenhang: Die Portfoliotheorie nach Markowitz unterstellt, dass ein höherer Ertrag nur mit einem grösseren Risiko erkauf werden kann.

Ihre Kontaktmöglichkeiten

- Telefon: 0800 899 899
- Postadresse: UBS AG, Postfach, 4002 Basel
- Besuchen Sie uns im Internet: www.ubs.com/fonds
- Kontaktieren Sie Ihre Kundenberaterin oder Ihren Kundenberater

Für Marketing- und Informationszwecke von UBS. UBS Fonds luxemburgischen Rechts. Vertreter in der Schweiz für UBS Fonds ausländischen Rechts: UBS Fund Management (Switzerland) AG, Postfach, CH-4002 Basel. Zahlstelle: UBS AG. Prospekt, vereinfachter Prospekt, Statuten bzw. Vertragsbedingungen sowie Jahres- und Halbjahresberichte der UBS Fonds können kostenlos bei UBS AG, Postfach, CH-4002 Basel bzw. bei UBS Fund Management (Switzerland) AG, Postfach, CH-4002 Basel angefordert werden. Investitionen in ein Produkt sollten nur nach gründlichem Studium des aktuellen Prospekts erfolgen. Anteile der erwähnten UBS Fonds dürfen innerhalb der USA weder angeboten noch verkauft oder ausgeliefert werden. Die genannten Informationen sind weder als Angebot noch als Aufforderung zum Kauf bzw. Verkauf irgendwelcher Wertpapiere oder verwandter Finanzinstrumente zu verstehen. Die frühere Wertentwicklung ist kein verlässlicher Indikator für künftige Ergebnisse. Die dargestellte Performance lässt allfällige bei Zeichnung und Rücknahme von Anteilen erhobene Kommissionen und Kosten unberücksichtigt. Kommissionen und Kosten wirken sich nachteilig auf die Performance aus. Sollte die Währung eines Finanzprodukts oder einer Finanzdienstleistung nicht mit Ihrer Referenzwährung übereinstimmen, kann sich die Rendite aufgrund der Währungsschwankungen erhöhen oder verringern. Diese Informationen berücksichtigen weder die spezifischen oder künftigen Anlageziele noch die steuerliche oder finanzielle Lage oder die individuellen Bedürfnisse des einzelnen Empfängers. Die Angaben in diesem Dokument werden ohne jegliche Garantie oder Zusage zur Verfügung gestellt, dienen ausschliesslich zu Informationszwecken und sind lediglich zum persönlichen Gebrauch des Empfängers bestimmt.

© UBS 2008. Das Schlüsselsymbol und UBS gehören zu den geschützten Marken von UBS. Alle Rechte vorbehalten.