

Stadtsparkasse Düsseldorf-Absolute-Return INKA	
Rücknahmepreis:	131,18 EUR
Datum:	25.06.2008
Zwischengewinn:	2,65 EUR

fondsmeter® Ranking	
Short-Term-Ranking (1 Jahr):	+++
Mid-Term-Ranking (3 Jahre):	+++
Long-Term-Ranking (5 Jahre):	not ranked
Fondssektor:	Mischfonds Schwerpunkt Renten Welt
Risikoklasse :	2

Basisinformationen	
WKN:	A0D8QM
ISIN:	DE000A0D8QM5
Fondswährung:	EUR
Gründung:	01.04.2005
Fondsvolumen (26.03.2008):	218,80 Mio. EUR
Ertragsverwendung:	ausschüttend
Fondsmanager:	n.v.
letzte Ausschüttung (20.08.2007):	4,0000 EUR

Anlagegrundsatz

Anlageziel ist eine absolute, positive Rendite von 200 Basispunkten über dem 1- Monats-Euribor bei gleichzeitigem Fokus auf Kapitalerhaltung (absolute return). Der Fonds kann weltweit in verzinsliche Wertpapiere, Geldmarktinstrumente und Bankguthaben (jeweils bis zu 100%), Aktien, Fonds (bis zu 50% des Fondsvermögens) und Derivate investieren. Im Rahmen des renditeorientierten Investmentansatzes wird die Zusammensetzung der Anlagensegmente dynamisch den aktuellen Kapitalmarktgegebenheiten angepasst.

Fondsgesellschaft	
Fondsgesellschaft:	INKA Internationale Kapitalanlagegesellschaft mbH
Anschrift:	Breite Str. 29-31 Düsseldorf
Domizil:	Deutschland
Telefon:	+49 (0)211 / 9 10 25-81
E-Mail:	info@inka-kag.de
Homepage:	http://www.inka-kag.de

Kosten	
Ausgabeaufschlag:	5,00%
Managementgebühr p.a.:	0,90%
Depotbankgebühr p.a.:	0,05%

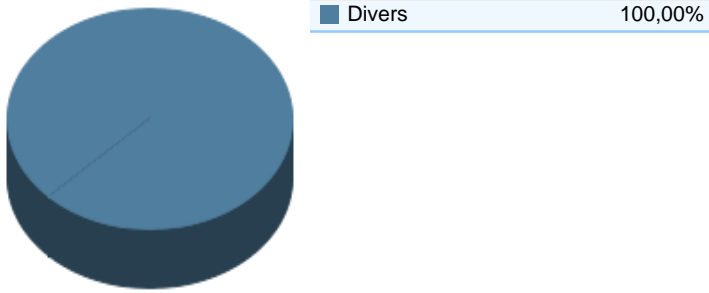
Performancekennzahlen	
Standardabweichung (1 Jahr):	7,32%
Standardabweichung (3 Jahre):	6,14%
Sharpe Ratio:	0,30
Tracking Error (1 Jahr):	2,98
Korrelation (1 Jahr):	0,11
Beta (1 Jahr):	0,20
Treynor Ratio (1 Jahr):	10,83
Jahreshoch:	131,88
Jahrestief:	121,86
Maximaler Verlust:	n.v.
Maximale Verlustperiode:	2 Monate

Chart (10 Jahre in EUR)

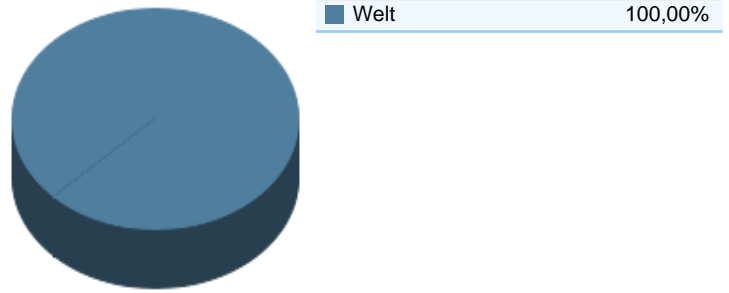


Wertentwicklung (Stand: 25.06.2008)		EUR
1 Monat		1,63%
3 Monate		5,69%
6 Monate		3,25%
1 Jahr		7,59%
3 Jahre		34,23%
5 Jahre		n.v.
10 Jahre		n.v.
3 Jahre (p.a.)		10,31%
5 Jahre (p.a.)		n.v.
10 Jahre (p.a.)		n.v.
seit Jahresbeginn		1,75%
seit Auflage		40,87%
seit Auflage (p.a.)		11,16%

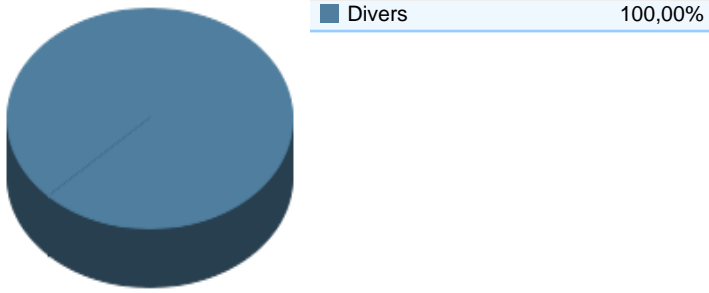
Top-Branchen*



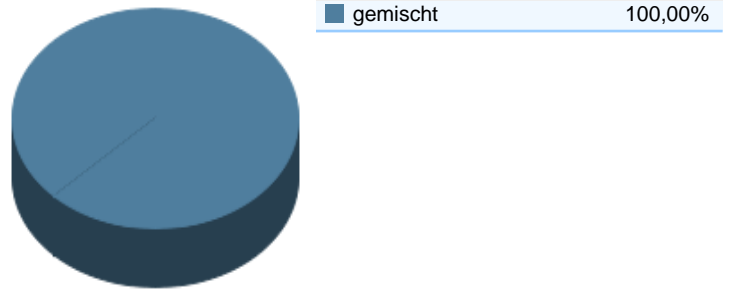
Top-Länder*



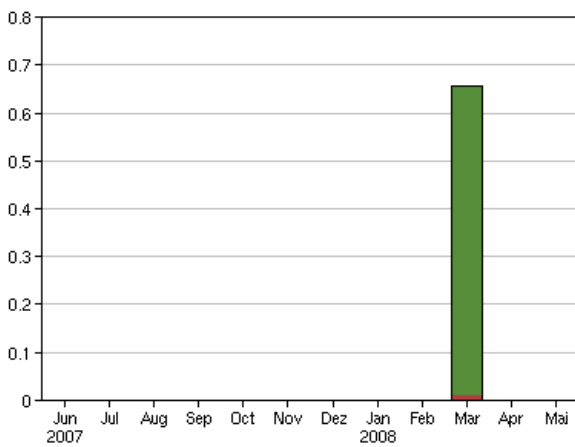
Top-Währungen*



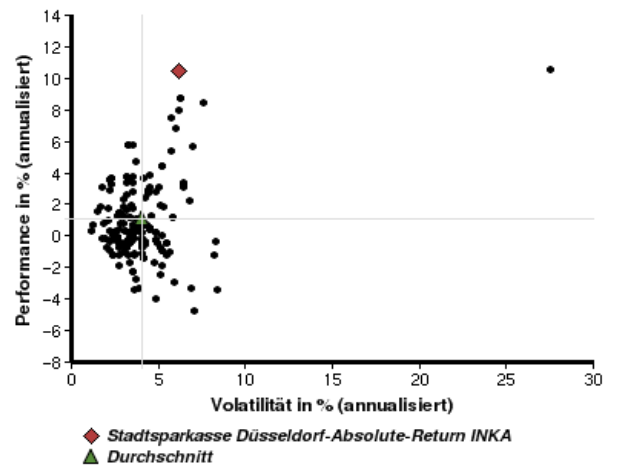
Top-Assets*



Volumensveränderung monatlich perf. bereinigt in %



fondsmatrix® (Rendite-Risiko-Matrix - 3 Jahre)



Sektorenvergleich in EUR	1 Monat	3 Monate	12 Monate	lfd. Jahr	3 Jahre	5 Jahre	10 Jahre
Stadtsparkasse Düsseldorf-Absolute-Return INKA	+1,63%	+5,69%	+7,59%	+1,75%	+34,23%	n.v.	n.v.
Sektorenbesten	+1,63%	+6,46%	+7,59%	+1,75%	+35,16%	+214,26%	+604,69%
Sektorendurchschnitt	-1,73%	-1,35%	-5,94%	-4,84%	-1,54%	+11,35%	+30,40%
Sektorenschlechtesten	-5,98%	-11,23%	-34,07%	-28,58%	-19,85%	-15,94%	-23,37%
Anzahl der Fonds im Sektor	249	242	219	231	182	136	57