










DekaTeam-EM Bond TF	
Rücknahmepreis:	48,09 EUR
Datum:	30.06.2008
Zwischengewinn:	0,00 EUR

fondsmeter® Ranking	
Short-Term-Ranking (1 Jahr):	  
Mid-Term-Ranking (3 Jahre):	  
Long-Term-Ranking (5 Jahre):	  
Fondssektor:	Rentenfonds Hochzinsanleihen Emerging MarketsWelt (Hartwährungen)
Risikoklasse (Bank):	2

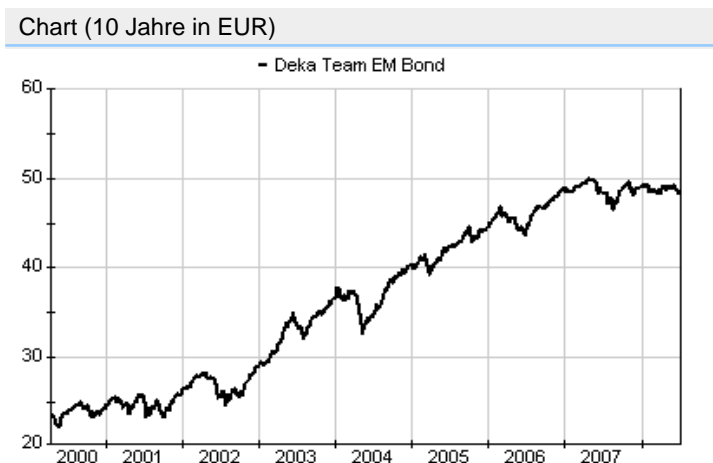
Basisinformationen	
WKN:	930902
ISIN:	IE0003330416
Fondswährung:	EUR
Gründung:	10.04.2000
Fondsvolumen (31.05.2008):	66,80 Mio. EUR
Ertragsverwendung:	ausschüttend
Fondsmanager:	DEKA Team
TER p.a. (30.06.2007):	1,96%
letzte Ausschüttung (27.05.2008):	2,0900 EUR

**Anlagegrundsatz**  
Der Fonds investiert vorwiegend in Staatsanleihen aus den Emerging Markets. Daneben können Anleihen von Unternehmen, staatlichen Behörden, supranationalen oder staatlichen internationalen Organisationen erworben werden.

Fondsgesellschaft	
Fondsgesellschaft:	Deka International (Ireland) Limited
Anschrift:	2 Custom House Plaza Dublin 1
Domizil:	Irland
Telefon:	+49 (0)69 / 71 47-0
E-Mail:	service@deka.de
Homepage:	http://www.deka.de

Kosten	
Ausgabeaufschlag:	0,00%
Managementgebühr p.a.:	1,20%
Depotbankgebühr p.a.:	0,04%
Vertriebsprovision p.a.:	0,72%

Performancekennzahlen	
Standardabweichung (1 Jahr):	5,48%
Standardabweichung (3 Jahre):	6,31%
Sharpe Ratio:	-0,85
Tracking Error (1 Jahr):	2,71
Korrelation (1 Jahr):	-0,01
Beta (1 Jahr):	-0,01
Treynor Ratio (1 Jahr):	466,73
Jahreshoch:	51,54
Jahrestief:	48,04
Maximaler Verlust:	-3,57%
Maximale Verlustperiode:	4 Monate



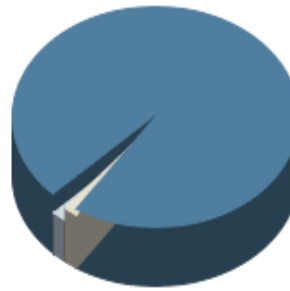
Wertentwicklung (Stand: 30.06.2008)		EUR
1 Monat		-2,28%
3 Monate		-1,61%
6 Monate		-2,58%
1 Jahr		-0,51%
3 Jahre		13,38%
5 Jahre		43,88%
10 Jahre		n.v.
3 Jahre (p.a.)		4,27%
5 Jahre (p.a.)		7,55%
10 Jahre (p.a.)		n.v.
seit Jahresbeginn		-2,05%
seit Auflage		99,94%
seit Auflage (p.a.)		8,76%

### Top-Holdings\*



7,5000% RUSSIAN F...	10,10%
12,2500% BRASILIE...	7,90%
8,0000% BRASILIEN...	6,20%
8,5000%	4,50%
VENEZUELA...	

### Top-Assets\*



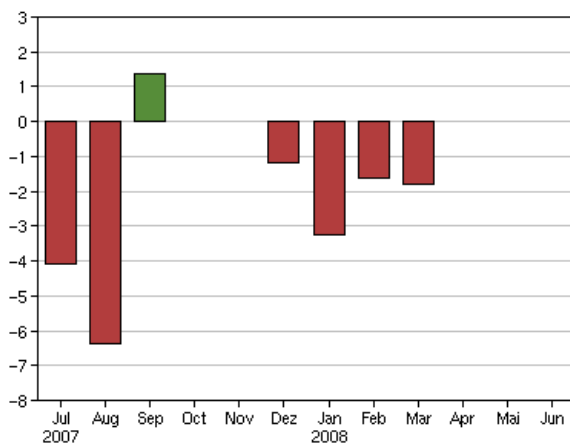
Renten	100,10%
Geldmarkt/Kasse	1,60%
Optionsscheine/Fu...	-1,70%

### Top-Währungen\*

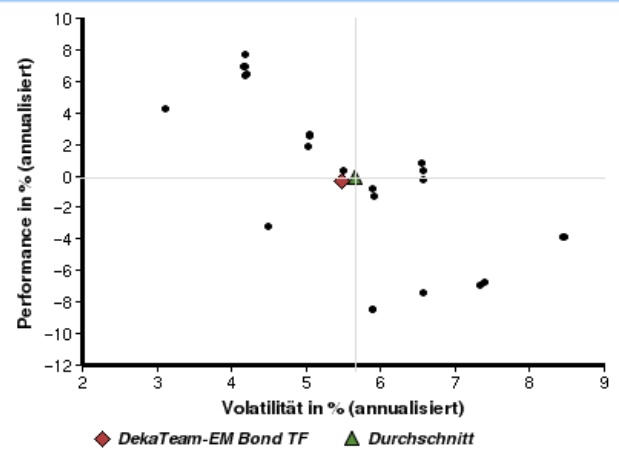


Divers	98,40%
Kasse	1,60%

### Volumensveränderung monatlich perf. bereinigt in %



### fondsmatrix® (Rendite-Risiko-Matrix - 1 Jahr)



Sektorenvergleich in EUR	1 Monat	3 Monate	12 Monate	1 Jd. Jahr	3 Jahre	5 Jahre	10 Jahre
DekaTeam-EM Bond TF	-2,28%	-1,61%	-0,51%	-2,05%	+13,38%	+43,88%	n.v.
Sektorenbester	-0,41%	-0,66%	+4,42%	+0,63%	+15,85%	+49,16%	+89,60%
Sektorendurchschnitt	-2,69%	-1,74%	-8,83%	-5,81%	-4,10%	+13,23%	+83,52%
Sektorenschlechtester	-6,53%	-3,78%	-19,19%	-12,94%	-18,55%	-4,66%	+76,01%
Anzahl der Fonds im Sektor	24	24	24	24	23	21	4