

W&W Dachfonds GlobalPlus BWI	
Rücknahmepreis:	48,37 EUR
Datum:	11.07.2008
Zwischengewinn:	0,11 EUR

fondsmeter® Ranking	
Short-Term-Ranking (1 Jahr):	● ● ●
Mid-Term-Ranking (3 Jahre):	● ● ●
Long-Term-Ranking (5 Jahre):	● ● ●
Fondssektor:	Dachfonds Schwerpunkt Aktienfonds Welt
Risikoklasse (Bank):	3

Basisinformationen	
WKN:	532633
ISIN:	DE0005326334
Fondswährung:	EUR
Gründung:	02.05.2002
Fondsvolumen (30.04.2008):	60,70 Mio. EUR
Ertragsverwendung:	thesaurierend
Fondsmanager:	BWK-Team

Anlagegrundsatz

Das Fondsmanagement investiert in internationale Aktienfonds. Die Auswahl orientiert sich an anerkannten weltweiten Aktienindizes. Als Beimischung werden für ca. 15 % des Fondsvermögens Aktienfonds erworben, die in besonders aussichtsreichen Wachstumszweigen investieren. Anlageziel des Fonds ist eine langfristig überdurchschnittliche Rendite im Vergleich zum Vergleichsindex MSCI World.

Fondsgesellschaft	
Fondsgesellschaft:	Baden-Württembergische Investmentgesellschaft mbH
Anschrift:	Tübinger Str. 28 Stuttgart
Domizil:	Deutschland
Telefon:	+49 (0)711 / 2 29 10-0
E-Mail:	info@bwinvest.de
Homepage:	http://www.bwinvest.de

Kosten	
Ausgabeaufschlag:	5,00%
Managementgebühr p.a.:	1,50%
Depotbankgebühr p.a.:	0,20%
Beratervergütung p.a.:	0,17%

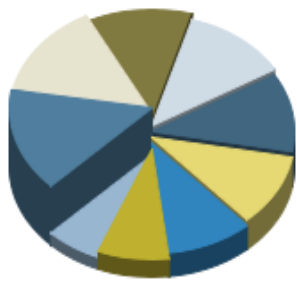
Performancekennzahlen	
Standardabweichung (1 Jahr):	16,97%
Standardabweichung (3 Jahre):	13,38%
Sharpe Ratio:	-1,43
Tracking Error (1 Jahr):	3,85
Korrelation (1 Jahr):	0,90
Beta (1 Jahr):	1,47
Treynor Ratio (1 Jahr):	-16,51
Jahreshoch:	59,25
Jahrestief:	48,44
Maximaler Verlust:	-27,99%
Maximale Verlustperiode:	3 Monate

Chart (10 Jahre in EUR)



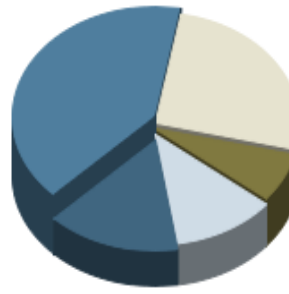
Wertentwicklung (Stand: 10.07.2008)		EUR
1 Monat		-7,74%
3 Monate		-5,67%
6 Monate		-13,98%
1 Jahr		-22,74%
3 Jahre		3,81%
5 Jahre		29,37%
10 Jahre		n.v.
3 Jahre (p.a.)		1,25%
5 Jahre (p.a.)		5,28%
10 Jahre (p.a.)		n.v.
seit Jahresbeginn		-17,30%
seit Auflage		-1,45%
seit Auflage (p.a.)		-0,24%

Top-Holdings*



iShares DAX (R) (DE)	5,48%
iShares DJ Euro S...	5,37%
Fidelity European...	4,40%
db x-trackers MSC...	4,32%
BWI-Dividenden-St...	4,15%
Vitruvius Growth ...	3,81%
DWS Invest Global...	3,52%
FT Emerging Arabia	2,92%
Pictet Biotech	2,31%

Top-Länder*



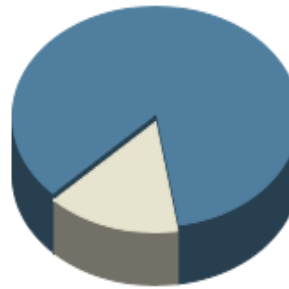
Europa	40,36%
USA	25,95%
Asien	7,08%
Welt	11,63%
Kasse	14,98%

Top-Branchen*



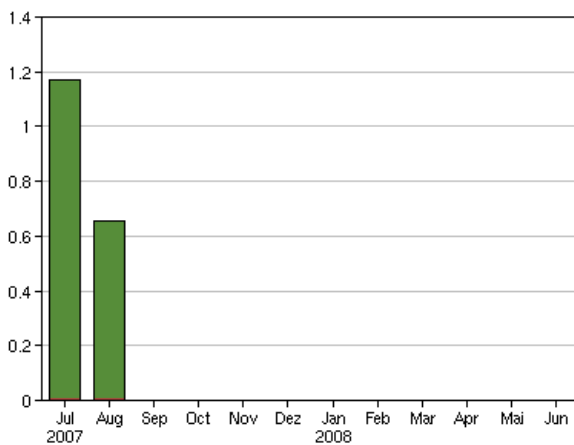
Divers	85,02%
Kasse	14,98%

Top-Assets*

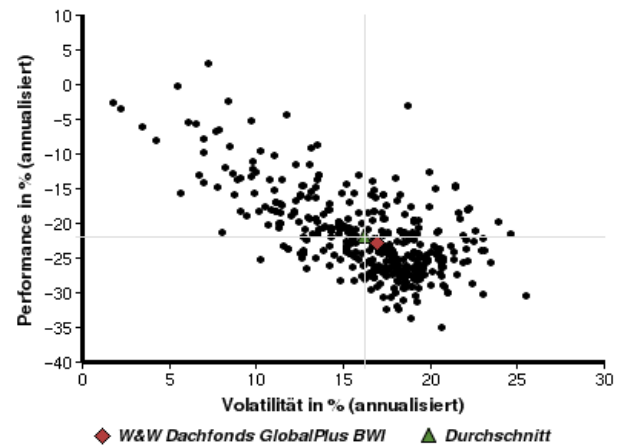


Aktienfonds	85,02%
Geldmarkt/Kasse	14,98%

Volumensveränderung monatlich perf. bereinigt in %



fondsmatrix® (Rendite-Risiko-Matrix - 1 Jahr)



Sektorenvergleich in EUR	1 Monat	3 Monate	12 Monate	lfd. Jahr	3 Jahre	5 Jahre	10 Jahre
W&W Dachfonds GlobalPlus BWI	-7,74%	-5,67%	-22,74%	-17,30%	+3,81%	+29,37%	n.v.
Sektorenbester	+1,39%	+10,72%	+0,02%	+1,58%	+34,01%	+83,58%	+23,00%
Sektorendurchschnitt	-6,83%	-5,28%	-22,04%	-16,37%	+1,49%	+26,73%	-14,01%
Sektorenschlechtester	-12,97%	-11,21%	-35,79%	-28,52%	-27,61%	-7,05%	-35,58%
Anzahl der Fonds im Sektor	482	471	398	447	341	304	16