

DWS Akkumula	
Rücknahmepreis:	536,06 EUR
Datum:	11.07.2008
Zwischengewinn:	1,71 EUR

fondsmeter® Ranking	
Short-Term-Ranking (1 Jahr):	<span style="color:red">+</span> <span style="color:gray">●</span> <span style="color:gray">●</span>
Mid-Term-Ranking (3 Jahre):	<span style="color:blue">+</span> <span style="color:blue">+</span> <span style="color:gray">●</span>
Long-Term-Ranking (5 Jahre):	<span style="color:green">+</span> <span style="color:green">+</span> <span style="color:gray">●</span>
Fondssektor:	Aktienfonds allgemein Welt
Risikoklasse (Bank):	3

Basisinformationen	
WKN:	847402
ISIN:	DE0008474024
Fondswährung:	EUR
Gründung:	02.07.1961
Fondsvolumen (30.05.2008):	3.107,00 Mio. EUR
Ertragsverwendung:	thesaurierend
Fondsmanager:	Herr Klaus Kaldemorgen
TER p.a. (30.09.2007):	1,45%

**Anlagegrundsatz**  
 Mit seiner flexiblen Anlagestrategie erschließt sich der Akkumula die Chancen der internationalen Aktienmärkte. Je nach Situation können auch Rentenpapiere zur Ausbalancierung der Risiken, ähnlich einer Vermögensverwaltung eingesetzt werden.

Fondsgesellschaft	
Fondsgesellschaft:	DWS Investment GmbH
Anschrift:	Mainzer Landstr. 178 - 190 Frankfurt am Main
Domizil:	Deutschland
Telefon:	+49 (0)1803 / 10 11 10 11
E-Mail:	info@dws.com
Homepage:	http://www.dws.de

Kosten	
Ausgabeaufschlag:	5,00%
All-in-Fee p.a.:	1,45%

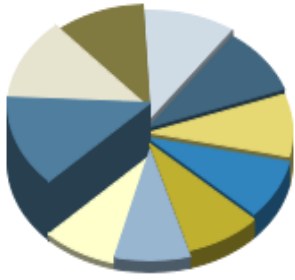
Performancekennzahlen	
Standardabweichung (1 Jahr):	16,08%
Standardabweichung (3 Jahre):	12,44%
Sharpe Ratio:	-1,21
Tracking Error (1 Jahr):	1,71
Korrelation (1 Jahr):	0,94
Beta (1 Jahr):	0,92
Treynor Ratio (1 Jahr):	-21,14
Jahreshoch:	637,37
Jahrestief:	530,38
Maximaler Verlust:	-36,47%
Maximale Verlustperiode:	3 Monate

Chart (10 Jahre in EUR)



Wertentwicklung (Stand: 09.07.2008)		EUR
1 Monat		-5,99%
3 Monate		-3,20%
6 Monate		-12,71%
1 Jahr		-17,75%
3 Jahre		14,17%
5 Jahre		45,61%
10 Jahre		50,14%
3 Jahre (p.a.)		4,52%
5 Jahre (p.a.)		7,80%
10 Jahre (p.a.)		4,15%
seit Jahresbeginn		-14,61%
seit Auflage		n.v.
seit Auflage (p.a.)		n.v.

### Top-Holdings\*



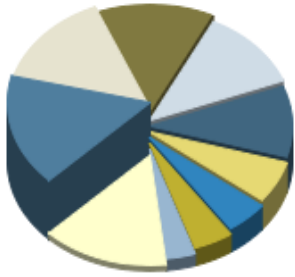
Allianz	2,50%
Royal Dutch Shell	2,40%
Schlumberger	2,00%
Münchener Rückver...	2,00%
Sanofi-Aventis	1,80%
Qiagen N.V.	1,70%
ITT Corp.	1,60%
Gazprom	1,60%
ING Groep	1,60%
Medtronic	1,60%

### Top-Länder\*



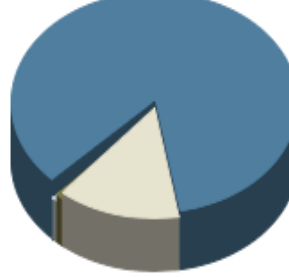
USA	26,80%
Deutschland	13,10%
Großbritannien	8,50%
Niederlande	6,20%
Frankreich	5,50%
Japan	4,60%
Russland	4,30%
Schweiz	4,10%
Welt	7,20%
Kasse	13,80%

### Top-Branchen\*



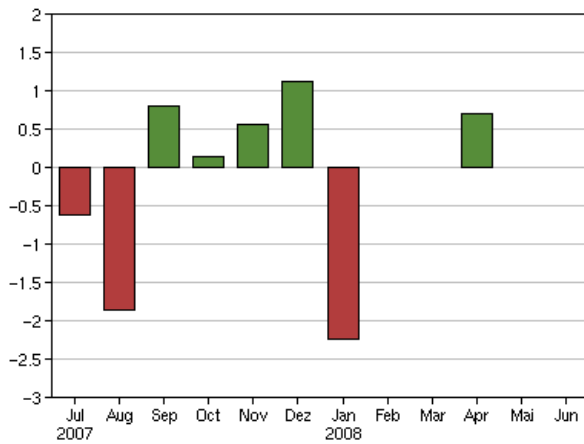
Finanzen	15,80%
Energie	14,30%
Industrie / Inves...	13,10%
Gesundheit / Heal...	11,40%
Technologie	10,00%
Telekommunikation...	5,90%
Konsumgüter	4,60%
Grundstoffe	4,30%
Konsumgüter nicht...	3,20%
Kasse	13,80%

### Top-Assets\*

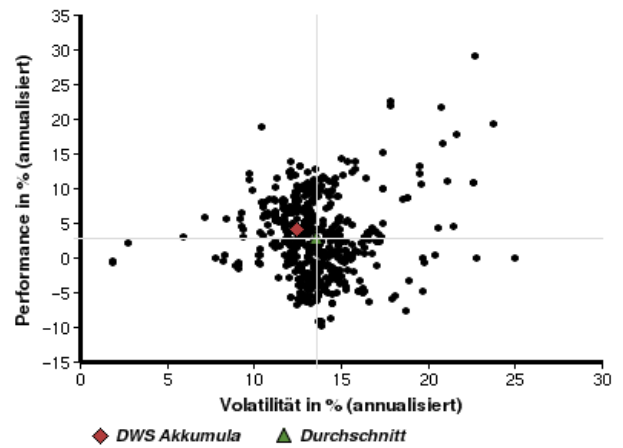


Aktien	84,80%
Geldmarkt/Kasse	13,80%
Optionsscheine/Fu...	0,80%
Zertifikate	0,60%

### Volumensveränderung monatlich perf. bereinigt in %



### fondsmatrix® (Rendite-Risiko-Matrix - 3 Jahre)



Sektorenvergleich in EUR	1 Monat	3 Monate	12 Monate	lfd. Jahr	3 Jahre	5 Jahre	10 Jahre
DWS Akkumula	-5,99%	-3,20%	-17,75%	-14,61%	+14,17%	+45,61%	+50,14%
Sektorenbester	+11,29%	+9,01%	+8,30%	+13,27%	+63,85%	+203,19%	+469,53%
Sektorendurchschnitt	-7,94%	-6,08%	-24,52%	-18,07%	+0,15%	+29,21%	+9,85%
Sektorenschlechtester	-15,90%	-19,15%	-56,92%	-42,15%	-25,81%	-29,48%	-60,29%
Anzahl der Fonds im Sektor	870	863	777	843	504	393	113