

Pioneer Funds - Global Select A EUR (ND)	
Rücknahmepreis:	49,94 EUR
Datum:	10.07.2008
Zwischengewinn:	0,00 EUR

fondsmeter® Ranking	
Short-Term-Ranking (1 Jahr):	● ● ●
Mid-Term-Ranking (3 Jahre):	● ● ●
Long-Term-Ranking (5 Jahre):	⊕ ● ●
Fondssektor:	Aktienfonds allgemein Welt
Risikoklasse :	3

Basisinformationen	
WKN:	A0MJ4R
ISIN:	LU0271651761
Fondswährung:	EUR
Gründung:	25.06.2001
Fondsvolumen (31.05.2008):	706,70 Mio. EUR
Ertragsverwendung:	thesaurierend
Fondsmanager:	Herr Harald Staudinger
TER p.a. (31.12.2007):	1,76%

Anlagegrundsatz
Der Aktienfonds beteiligt den Anleger an den Gewinnchancen weltweiter Unternehmen. Das Fondsmanagement verfolgt eine flexible Anlagestrategie und entscheidet je nach Marktphase, ob Value- oder Growth-Titel bevorzugt werden. Situativ werden Mid oder Small Caps beigemischt.

Fondsgesellschaft	
Fondsgesellschaft:	Pioneer Asset Management S.A.
Anschrift:	77, Boulevard Grand Duchesse Charlotte Luxemburg
Domizil:	Luxemburg
Telefon:	+49 (0)800 / 0 82 08 68
Homepage:	http://www.pioneerinvestments.de

Kosten	
Ausgabeaufschlag:	5,00%
Managementgebühr p.a.:	1,50%
Depotbankgebühr p.a.:	0,10%
Vertriebservicegebühren p.a.:	0,00%

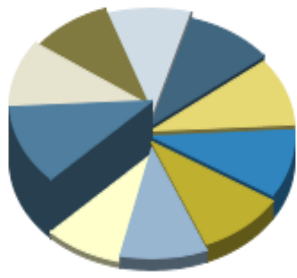
Performancekennzahlen	
Standardabweichung (1 Jahr):	16,21%
Standardabweichung (3 Jahre):	13,37%
Sharpe Ratio:	-2,14
Tracking Error (1 Jahr):	0,98
Korrelation (1 Jahr):	0,98
Beta (1 Jahr):	0,97
Treynor Ratio (1 Jahr):	-35,69
Jahreshoch:	62,76
Jahrestief:	50,15
Maximaler Verlust:	-34,69%
Maximale Verlustperiode:	5 Monate

Chart (10 Jahre in EUR)



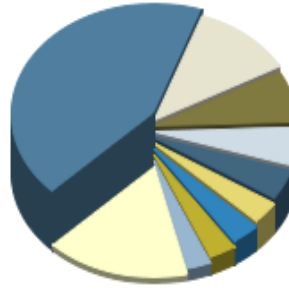
Wertentwicklung (Stand: 09.07.2008)		EUR
1 Monat		-8,87%
3 Monate		-8,09%
6 Monate		-15,30%
1 Jahr		-28,91%
3 Jahre		-1,83%
5 Jahre		37,41%
10 Jahre		n.v.
3 Jahre (p.a.)		-0,61%
5 Jahre (p.a.)		6,56%
10 Jahre (p.a.)		n.v.
seit Jahresbeginn		-18,95%
seit Auflage		1,74%
seit Auflage (p.a.)		0,25%

Top-Holdings*



Mayr-Melnhof Karton	1,30%
Chevron Corp.	1,20%
Wellpoint	1,10%
Bunge Ltd.	1,10%
Freeport-McMoRan	1,10%
Amphenol	1,10%
Valero Energy Corp.	1,10%
CenterPoint Prop...	1,10%
Supervalu Stores	1,10%
Constellation Bra...	1,00%

Top-Länder*



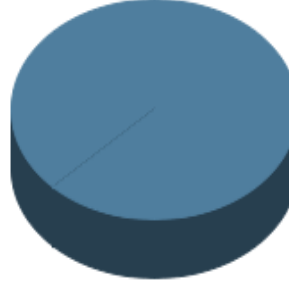
USA	42,90%
Japan	11,50%
Deutschland	7,50%
Großbritannien	5,50%
Niederlande	4,30%
Frankreich	3,20%
Hongkong	3,20%
Österreich	3,00%
Italien	2,70%
Welt	16,20%

Top-Branchen*



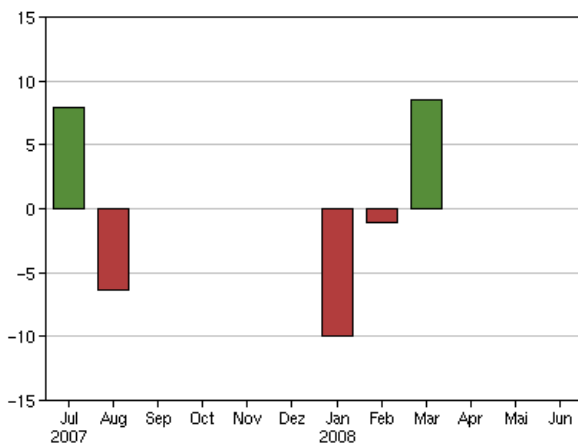
Industrie / Inves...	24,90%
Finanzdienstleist...	19,60%
Konsumgüter zyklisch	11,70%
Gesundheit / Heal...	10,10%
Energie	8,70%
Konsumgüter nicht...	8,20%
Versorger	4,10%
Divers	12,70%

Top-Assets*

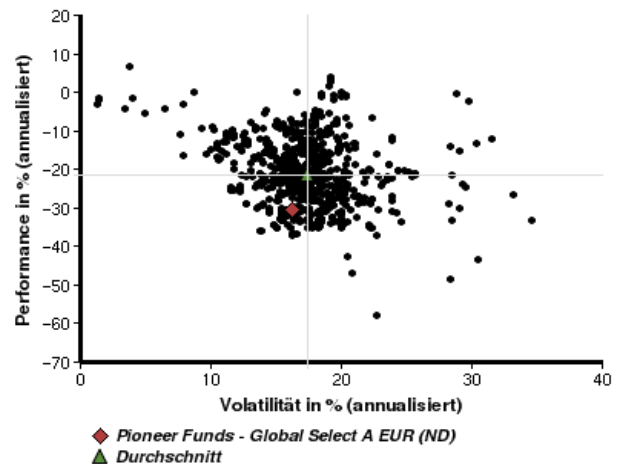


Aktien	100,00%
--------	---------

Volumensveränderung monatlich perf. bereinigt in %



fondsmatrix® (Rendite-Risiko-Matrix - 1 Jahr)



Sektorenvergleich in EUR	1 Monat	3 Monate	12 Monate	lfd. Jahr	3 Jahre	5 Jahre	10 Jahre
Pioneer Funds - Global Select A EUR (ND)	-8,87%	-8,09%	-28,91%	-18,95%	-1,83%	+37,41%	n.v.
Sektorenbester	+11,29%	+9,01%	+8,30%	+13,27%	+63,85%	+203,19%	+469,53%
Sektorendurchschnitt	-7,94%	-6,08%	-24,52%	-18,07%	+0,15%	+29,21%	+9,85%
Sektorenschlechtester	-15,90%	-19,15%	-56,92%	-42,15%	-25,81%	-29,48%	-60,29%
Anzahl der Fonds im Sektor	870	863	777	843	504	393	113