

BGF New Energy Fund A2 EUR	
Rücknahmepreis:	8,75 EUR
Datum:	18.07.2008
Zwischengewinn:	0,02 EUR

fondsmeter® Ranking	
Short-Term-Ranking (1 Jahr):	● ● ●
Mid-Term-Ranking (3 Jahre):	● ● ●
Long-Term-Ranking (5 Jahre):	● ● ●
Fondssektor:	Aktienfonds themenorientiert EnergieWelt
Risikoklasse (Bank):	4

Basisinformationen	
WKN:	A0BL87
ISIN:	LU0171289902
Fondswährung:	EUR
Gründung:	26.01.2004
Fondsvolumen (31.05.2008):	7.414,40 Mio. USD
Ertragsverwendung:	thesaurierend
Fondsmanager:	Herr Robin Batchelor
TER p.a. (31.08.2007):	1,95%

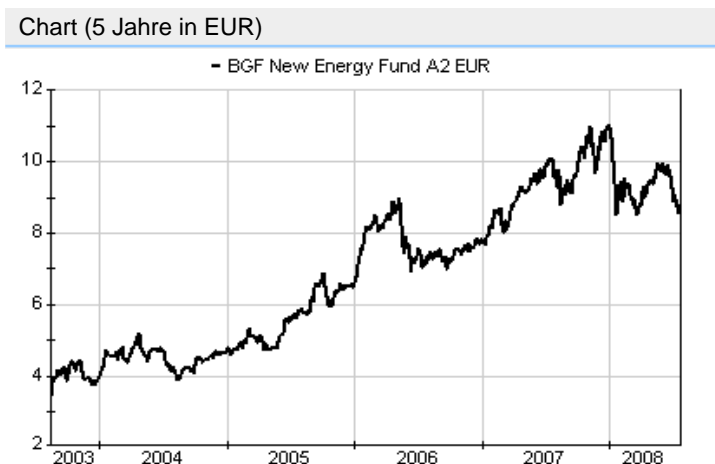
Anlagegrundsatz

Der Fonds zielt auf maximalen Gesamtertrag ab. Der Fonds investiert hierzu weltweit 70% seines Gesamtvermögens in Aktienwerte von Unternehmen aus dem New-Energy-Bereich (New-Energy-Unternehmen). New-Energy-Unternehmen sind Unternehmen, die im Geschäftsbereich alternative Energien und Energietechnologien tätig sind. Dazu gehören auch die Bereiche erneuerbare Energien, alternative Kraftstoffe, Antriebstechnik und dezentrale Energiegewinnung, Materialtechnologie und Energiespeicherung sowie Förderung von Energietechnologien.

Fondsgesellschaft	
Fondsgesellschaft:	BlackRock (Luxembourg) S.A.
Anschrift:	6D, route de Trèves Senningerberg
Domizil:	Luxemburg
Telefon:	+49 (0)69 / 58 99-2000
E-Mail:	germany@blackrock.com
Homepage:	http://www.blackrockinvestments.de

Kosten	
Ausgabeaufschlag:	5,00%
Managementgebühr p.a.:	1,75%
Depotbankgebühr p.a.:	0,00%
Adminstrationsgeb. 1/4hr p.a.:	0,00%

Performancekennzahlen	
Standardabweichung (1 Jahr):	26,60%
Standardabweichung (3 Jahre):	24,02%
Sharpe Ratio:	-0,22
Tracking Error (1 Jahr):	4,10
Korrelation (1 Jahr):	0,85
Beta (1 Jahr):	0,98
Treynor Ratio (1 Jahr):	-6,07
Jahreshoch:	11,01
Jahrestief:	8,46
Maximaler Verlust:	-4,93%
Maximale Verlustperiode:	3 Monate



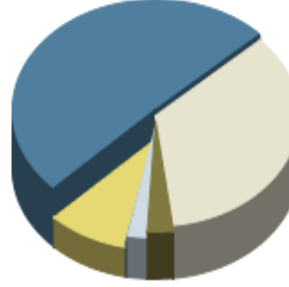
Wertentwicklung (Stand: 17.07.2008)		EUR
1 Monat		-10,40%
3 Monate		-6,19%
6 Monate		-3,93%
1 Jahr		-12,10%
3 Jahre		56,41%
5 Jahre		n.v.
10 Jahre		n.v.
3 Jahre (p.a.)		16,08%
5 Jahre (p.a.)		n.v.
10 Jahre (p.a.)		n.v.
seit Jahresbeginn		-20,16%
seit Auflage		88,63%
seit Auflage (p.a.)		15,22%

Top-Holdings*



Vestas Wind Systeme...	10,20%
Gamesa Corporacio...	5,40%
Iberdrola Renovables	5,10%
Itron Inc.	4,20%
FPL Group	3,80%
Potash Corp. Sask...	3,30%
Archer Daniels Mi...	3,20%
Sasol ADR	2,90%
Iberdrola	2,80%
American Supercon...	2,70%

Top-Länder*



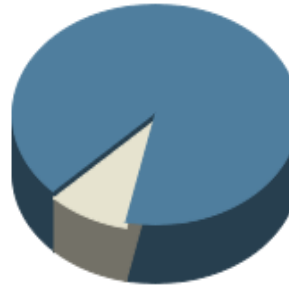
Europa	50,50%
Nordamerika	35,00%
Afrika	2,90%
Asien	2,20%
Mittel-/Südamerika	0,20%
Kasse	9,20%

Top-Branchen*



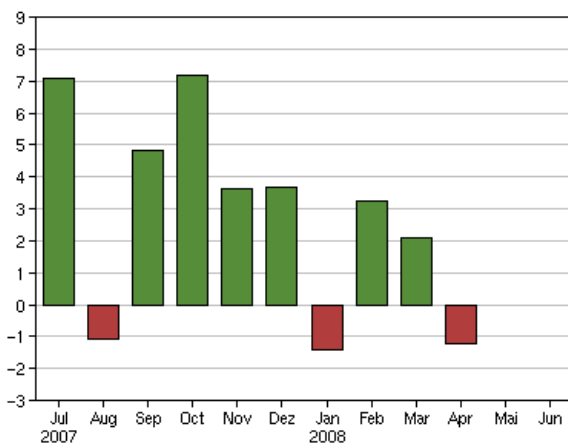
Energie	73,50%
Alternative Energien	17,30%
Kasse	9,20%

Top-Assets*

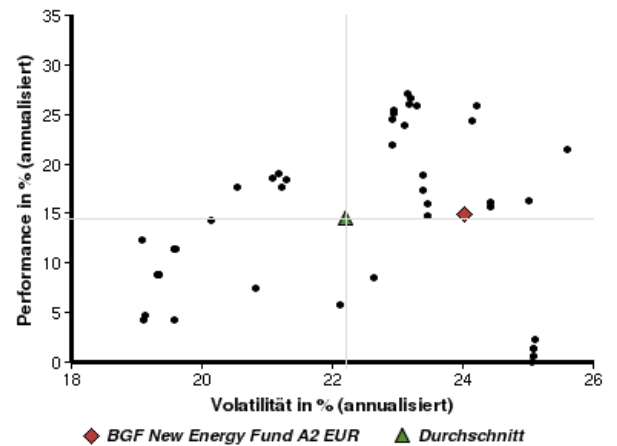


Aktien	90,80%
Geldmarkt/Kasse	9,20%

Volumensveränderung monatlich perf. bereinigt in %



fondsmatrix® (Rendite-Risiko-Matrix - 3 Jahre)



Sektorenvergleich in EUR	1 Monat	3 Monate	12 Monate	lfd. Jahr	3 Jahre	5 Jahre	10 Jahre
BGF New Energy Fund A2 EUR	-10,40%	-6,19%	-12,10%	-20,16%	+56,41%	n.v.	n.v.
Sektorenbester	-1,75%	+5,80%	+13,11%	+4,31%	+95,53%	+235,52%	+443,15%
Sektorendurchschnitt	-13,99%	-5,87%	-9,92%	-12,52%	+33,85%	+126,69%	+148,15%
Sektorenschlechtester	-18,26%	-11,16%	-55,16%	-28,89%	-1,26%	+56,11%	+51,69%
Anzahl der Fonds im Sektor	78	77	70	76	46	35	7