

DWS StepInvest Top Dividende	
Rücknahmepreis:	n.v.
Datum:	n.v.
Zwischengewinn:	n.v.

fondsmeter® Ranking	
Short-Term-Ranking (1 Jahr):	not ranked
Mid-Term-Ranking (3 Jahre):	not ranked
Long-Term-Ranking (5 Jahre):	not ranked
Fondssektor:	Dachfonds Schwerpunkt Aktienfonds Welt
Risikoklasse :	3

Basisinformationen	
WKN:	DWS0N8
ISIN:	DE000DWS0N82
Fondswährung:	EUR
Gründung:	11.08.2008
Fondsvolumen (n.v.):	n.v. Mio. n.v.
Ertragsverwendung:	ausschüttend
Fondsmanager:	DWS Team

Anlagegrundsatz
Der Fonds investiert aus einer Geldmarktposition heraus regelbasiert weitgehend in das Portfolio des DWS Top Dividende. Die Investitionsdauer beträgt 25 Monate, beginnt im Oktober 2008 und endet im November 2010. Der Anleger kann von den regelmäßigen Zukauf-Zeitpunkten profitieren und so einen Durchschnittskosten-Effekt (Cost-Average) wie bei Fondssparplänen erzielen. Monatlich werden 4% aus der Geldmarktposition in das Portfolio des Zielfonds umgeschichtet.

Fondsgesellschaft	
Fondsgesellschaft:	DWS Investment GmbH
Anschrift:	Mainzer Landstr. 178 - 190 Frankfurt am Main
Domizil:	Deutschland
Telefon:	+49 (0)1803 / 10 11 10 11
E-Mail:	info@dws.com
Homepage:	http://www.dws.de

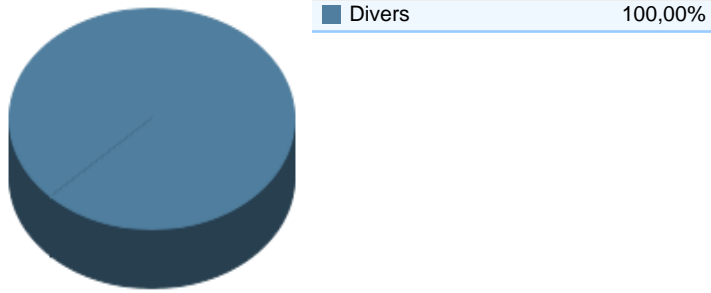
Kosten	
Ausgabeaufschlag:	5,00%
All-in-Fee p.a.:	0,80%

Performancekennzahlen	
Standardabweichung (1 Jahr):	n.v.
Standardabweichung (3 Jahre):	n.v.
Sharpe Ratio:	n.v.
Tracking Error (1 Jahr):	n.v.
Korrelation (1 Jahr):	n.v.
Beta (1 Jahr):	n.v.
Treynor Ratio (1 Jahr):	n.v.
Jahreshoch:	n.v.
Jahrestief:	n.v.
Maximaler Verlust:	n.v.
Maximale Verlustperiode:	n.v.

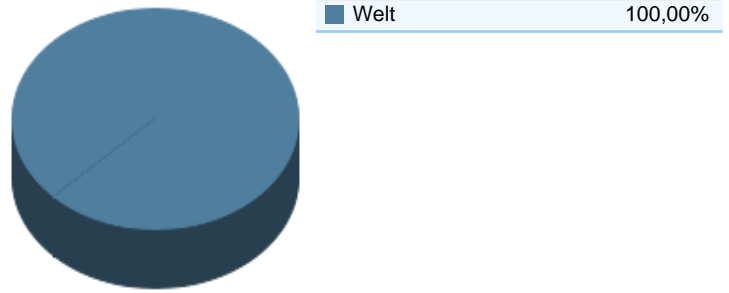


Wertentwicklung (Stand: n.v.)	
1 Monat	n.v.
3 Monate	n.v.
6 Monate	n.v.
1 Jahr	n.v.
3 Jahre	n.v.
5 Jahre	n.v.
10 Jahre	n.v.
3 Jahre (p.a.)	n.v.
5 Jahre (p.a.)	n.v.
10 Jahre (p.a.)	n.v.
seit Jahresbeginn	n.v.
seit Auflage	n.v.
seit Auflage (p.a.)	n.v.

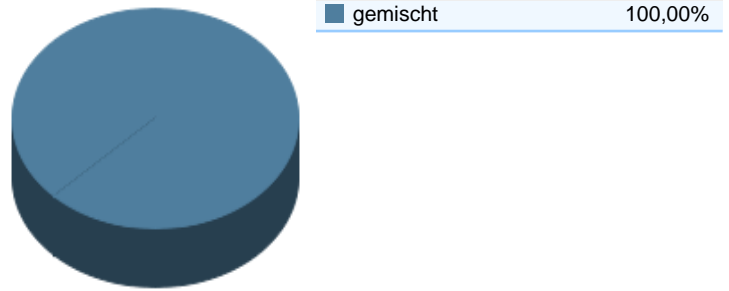
Top-Branchen*



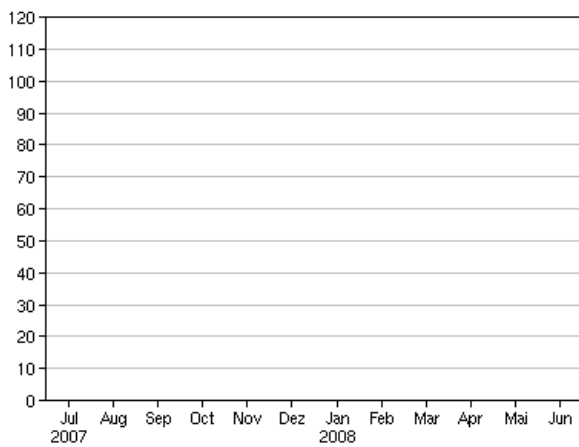
Top-Länder*



Top-Assets*



Volumensveränderung monatlich perf. bereinigt in %



Sektorenvergleich in EUR	1 Monat	3 Monate	12 Monate	lfd. Jahr	3 Jahre	5 Jahre	10 Jahre
DWS StepInvest Top Dividende	n.v.	n.v.	n.v.	n.v.	n.v.	n.v.	n.v.
Sektorenbestser	+1,92%	+10,72%	0,00%	+0,64%	+30,66%	+83,77%	+22,08%
Sektorendurchschnitt	-4,67%	-6,00%	-21,84%	-16,45%	-0,34%	+29,01%	-13,99%
Sektorenschlechtester	-11,01%	-11,60%	-36,61%	-29,07%	-20,84%	-7,21%	-34,75%
Anzahl der Fonds im Sektor	481	470	396	445	339	302	16