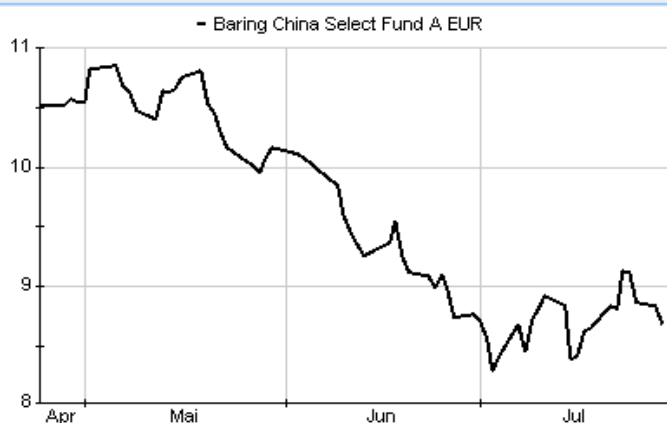


Baring China Select Fund A (EUR)	
Rücknahmepreis:	8,68 EUR
Datum:	29.07.2008
Zwischengewinn:	0,02 EUR

Basisinformationen	
WKN:	A0NH2K
ISIN:	IE00B2NG2V30
Fondswahrung:	EUR
Grundung:	18.04.2008
Fondsvolumen (31.05.2008):	66,20 Mio. USD
Ertragsverwendung:	ausschüttend
Fondsmanager:	Frau Agnes Deng

Kosten	
Ausgabeaufschlag:	5,00%
Managementgebuhr p.a.:	1,50%
Depotbankgebuhr p.a.:	0,03%

Chart (1 Jahr in EUR)



fondsmeter® Ranking	
Short-Term-Ranking (1 Jahr):	not ranked
Mid-Term-Ranking (3 Jahre):	not ranked
Long-Term-Ranking (5 Jahre):	not ranked
Fondssektor:	Aktienfonds allgemein China
Risikoklasse :	4

Anlagegrundsatz

Anlageziel ist eine langfristige Kapitalwertsteigerung. Erreicht wird dies, indem der Fonds hauptsachlich in Aktien von Unternehmen investiert, die von dem Wirtschaftswachstum und der Wirtschaftsentwicklung in China profitieren werden und die an den anerkannten Borsen in China und Hongkong notiert und in China und Hongkong eingetragen sind. Es darf auch in Aktien von Unternehmen investiert werden, die nicht in der Region Asien-Pazifik ex Japan zu finden sind, sofern sie voraussichtlich von der Entwicklung Chinas profitieren werden.

Fondsgesellschaft

Fondsgesellschaft:	Baring International Fund Managers (Ireland) Limited
Anschrift:	International Financial Services Centre Dublin 1
Domizil:	Irland
Telefon:	+49 (0)69 / 71 69-1888
Homepage:	http://www.baring-asset.de

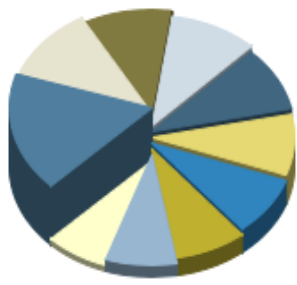
Performancekennzahlen

Standardabweichung (1 Jahr):	n.v.
Standardabweichung (3 Jahre):	n.v.
Sharpe Ratio:	n.v.
Tracking Error (1 Jahr):	n.v.
Korrelation (1 Jahr):	n.v.
Beta (1 Jahr):	n.v.
Treynor Ratio (1 Jahr):	n.v.
Jahreshoch:	9,13
Jahrestief:	8,42
Maximaler Verlust:	n.v.
Maximale Verlustperiode:	n.v.

Wertentwicklung (Stand: n.v.)

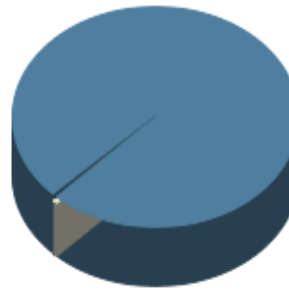
1 Monat	n.v.
3 Monate	n.v.
6 Monate	n.v.
1 Jahr	n.v.
3 Jahre	n.v.
5 Jahre	n.v.
10 Jahre	n.v.
3 Jahre (p.a.)	n.v.
5 Jahre (p.a.)	n.v.
10 Jahre (p.a.)	n.v.
seit Jahresbeginn	n.v.
seit Auflage	n.v.
seit Auflage (p.a.)	n.v.

Top-Holdings*



China Mobile Ltd.	6,50%
Industrial and Co...	4,40%
China Petroleum &...	3,90%
China Construction	3,70%
China Shenhua Ene...	3,50%
CNOOC Ltd.	3,30%
Ping An Insurance...	3,20%
China Communicati...	3,00%
Petrochina	3,00%
Tencent Holdings ...	2,70%

Top-Länder*



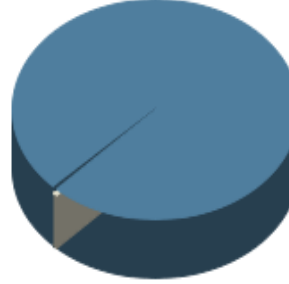
China	99,60%
Kasse	0,40%

Top-Branchen*



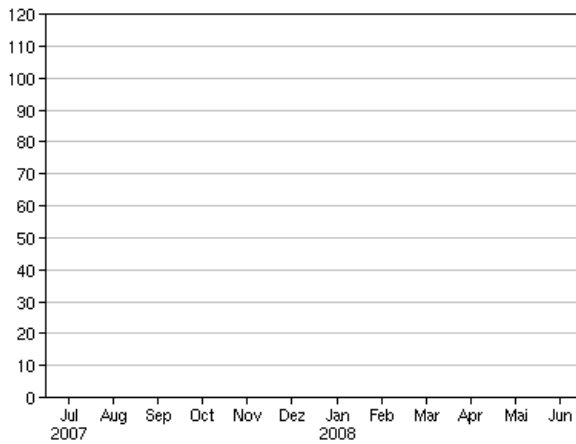
Finanzen	32,70%
Energie	17,70%
Grundstoffe	12,70%
Telekommunikation...	12,00%
Industrie / Inves...	11,60%
Technologie	7,00%
Konsumgüter zyklisch	4,00%
Konsumgüter nicht...	1,90%
Kasse	0,40%

Top-Assets*



Aktien	99,60%
Geldmarkt/Kasse	0,40%

Volumensveränderung monatlich perf. bereinigt in %



Sektorenvergleich in EUR	1 Monat	3 Monate	12 Monate	lfd. Jahr	3 Jahre	5 Jahre	10 Jahre
Baring China Select Fund A (EUR)	n.v.	n.v.	n.v.	n.v.	n.v.	n.v.	n.v.
Sektorenbestser	+3,96%	-8,84%	-13,49%	-21,97%	+135,23%	+168,37%	+409,66%
Sektorendurchschnitt	+0,70%	-15,33%	-21,94%	-31,61%	+74,54%	+143,91%	+283,92%
Sektorenschlechtester	-3,21%	-19,73%	-45,35%	-43,75%	+20,74%	+120,94%	+68,87%
Anzahl der Fonds im Sektor	52	52	44	46	20	9	4