

db PrivatMandat Invest - Balance -	
Rücknahmepreis:	787,13 EUR
Datum:	31.07.2008
Zwischengewinn:	8,05 EUR

fondsmeter® Ranking	
Short-Term-Ranking (1 Jahr):	● ● ●
Mid-Term-Ranking (3 Jahre):	● ● ●
Long-Term-Ranking (5 Jahre):	● ● ●
Fondssektor:	Dachfonds ausgewogen Welt
Risikoklasse (Bank):	3

Basisinformationen	
WKN:	926269
ISIN:	LU0110176657
Fondswährung:	EUR
Gründung:	03.04.2000
Fondsvolumen (30.06.2008):	1.182,90 Mio. EUR
Ertragsverwendung:	ausschüttend
Fondsmanager:	Frau Marion Krimmel
TER p.a. (31.12.2007):	1,68%
letzte Ausschüttung (22.02.2008):	14,2200 EUR

Anlagegrundsatz

Der Fonds kann variabel und je nach Marktlage in folgende Märkte investieren: Geldmarkt (Geldmarktinstrumente, Geldmarktfonds, geldmarktnahe Fonds, Einlagen), Rentenmarkt (Rentenfonds, Inflation Linked Bonds, Zertifikate und Derivate, denen Renten zugrunde liegen), Immobilienmarkt (offene Immobilienfonds), Sonstige (Asset Backed Securities), gemischte Fonds, Genussscheine, Optionsanleihen, Wandelanleihen). Das Fondsvermögen kann bis maximal 70% in Vermögenswerte investiert werden, die generell chancenreicher, aber auch generell schwankungsintensiv sein können.

Fondsgesellschaft	
Fondsgesellschaft:	DWS Investment S.A.
Anschrift:	2, Boulevard Konrad Adenauer Luxemburg
Domizil:	Luxemburg
Telefon:	+352 / 4 21 01-1
E-Mail:	dws.lu@db.com
Homepage:	http://www.dws.de

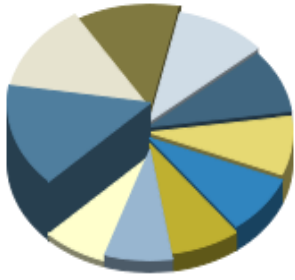
Kosten	
Ausgabeaufschlag:	2,50%
All-in-Fee p.a.:	1,85%
Performancefee:	25,00% des Betragss um den die Wertentwicklung des Fonds den Ertrag von 35% MSCI Welt, 15% MSCI Europa, 50% EONIA (jeweils umgerechnet in Euro) übertrifft

Performancekennzahlen	
Standardabweichung (1 Jahr):	8,71%
Standardabweichung (3 Jahre):	7,43%
Sharpe Ratio:	-1,78
Tracking Error (1 Jahr):	3,25
Korrelation (1 Jahr):	0,89
Beta (1 Jahr):	1,13
Treynor Ratio (1 Jahr):	-13,71
Jahreshoch:	868,13
Jahrestief:	763,67
Maximaler Verlust:	-21,23%
Maximale Verlustperiode:	5 Monate



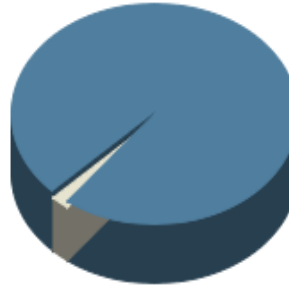
Wertentwicklung (Stand: 30.07.2008)		EUR
1 Monat		-1,28%
3 Monate		-5,26%
6 Monate		-4,58%
1 Jahr		-10,19%
3 Jahre		-1,60%
5 Jahre		17,49%
10 Jahre		n.v.
3 Jahre (p.a.)		-0,54%
5 Jahre (p.a.)		3,28%
10 Jahre (p.a.)		n.v.
seit Jahresbeginn		-8,49%
seit Auflage		-12,66%
seit Auflage (p.a.)		-1,61%

Top-Holdings*



Gartmore SICAV Co...	6,90%
EB.REXX Governmen...	6,30%
DWS Institutional...	5,60%
DWS Institutional...	4,70%
DWS Europäische A...	4,20%
DWS Top 50 Europa	3,90%
DWS Convertibles	3,90%
Threadneedle Amer...	3,60%
eb.rexx Governmen...	3,50%
DWS Vermögensbg. ...	3,40%

Top-Länder*



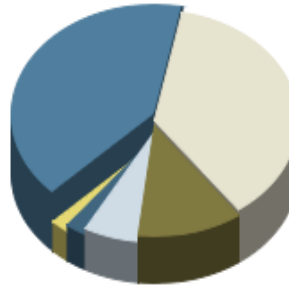
Welt	97,90%
Kasse	2,10%

Top-Branchen*



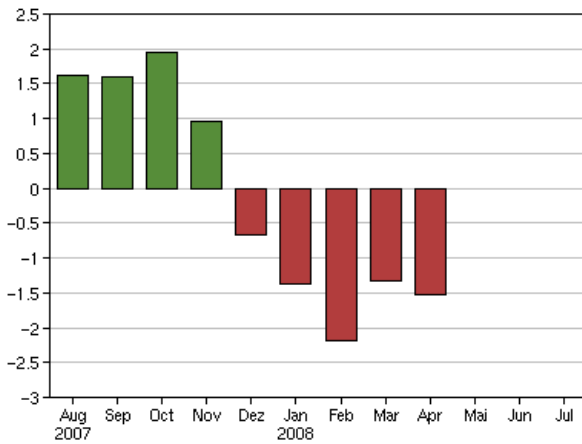
Divers	97,90%
Kasse	2,10%

Top-Assets*

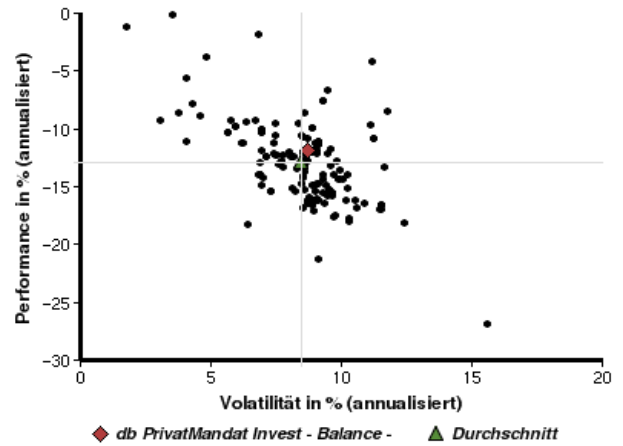


Aktienfonds	40,60%
Rentenfonds	36,90%
Geldmarktfonds	11,80%
Investmentfonds	6,20%
Zertifikate	2,40%
Geldmarkt/Kasse	2,10%

Volumensveränderung monatlich perf. bereinigt in %



fondsmatrix® (Rendite-Risiko-Matrix - 1 Jahr)



Sektorenvergleich in EUR	1 Monat	3 Monate	12 Monate	lfd. Jahr	3 Jahre	5 Jahre	10 Jahre
db PrivatMandat Invest - Balance -	-1,28%	-5,26%	-10,19%	-8,49%	-1,60%	+17,49%	n.v.
Sektorenbester	+0,54%	+7,18%	+0,17%	+3,70%	+18,24%	+39,44%	+38,96%
Sektorendurchschnitt	-1,47%	-4,80%	-11,98%	-10,00%	-2,30%	+17,91%	+18,64%
Sektorenschlechtester	-4,73%	-8,48%	-23,56%	-20,00%	-23,10%	-10,96%	-0,43%
Anzahl der Fonds im Sektor	179	173	157	169	129	107	5