

hausInvest global	
Rücknahmepreis:	55,58 EUR
Datum:	31.07.2008
Zwischengewinn:	1,21 EUR

fondsmeter® Ranking	
Short-Term-Ranking (1 Jahr):	not ranked
Mid-Term-Ranking (3 Jahre):	not ranked
Long-Term-Ranking (5 Jahre):	not ranked
Fondssektor:	Immobilienfonds Welt
Risikoklasse (Bank):	2

Basisinformationen	
WKN:	254473
ISIN:	DE0002544731
Fondswährung:	EUR
Gründung:	01.03.2004
Fondsvolumen (30.06.2008):	1.905,90 Mio. EUR
Ertragsverwendung:	ausschüttend
Fondsmanager:	Herr Dr. Frank Pörschke
letzte Ausschüttung (04.01.2008):	2,3000 EUR

**Anlagegrundsatz**

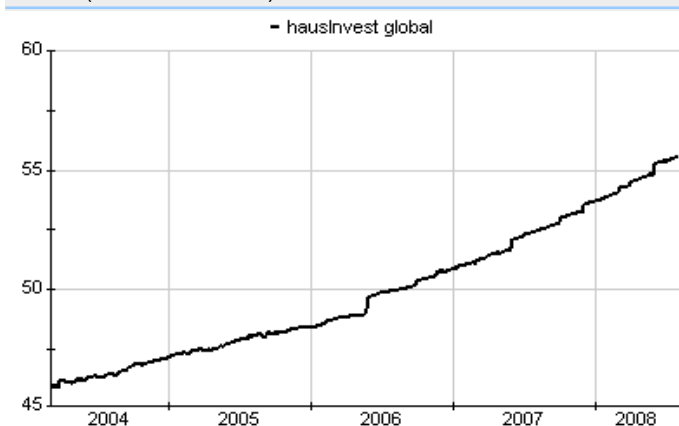
Die Anlagestrategie sieht eine breite Diversifikation der Fondsimmobiliien nach geografischer Lage und Nutzungsart vor. Langfristig sollen Nordamerika mit 50%, Europa mit 30% und der asiatisch-pazifische Raum mit 20% im Portfolio vertreten sein. Bei den in Europa geplanten Investitionen sollen insbesondere die Chancen an den mitteleuropäischen Immobilienmärkten der EU-Beitrittsländer genutzt werden. Auch hinsichtlich der Nutzungsarten ist eine ausgewogene Mischung geplant: 40% Büroimmobilien und jeweils 30 % Einzelhandelsimmobilien bzw. Spezialimmobilien (Hotels, Logistikimmobilien usw.).

Fondsgesellschaft	
Fondsgesellschaft:	Commerz Grundbesitz-Investmentgesellschaft mbH
Anschrift:	Kreuzberger Ring 56 Wiesbaden
Domizil:	Deutschland
Telefon:	+49 (0)611 / 71 05-285
E-Mail:	info@cgi-gmbh.de
Homepage:	http://www.hausinvest.de

Kosten	
Ausgabeaufschlag:	5,00%
Managementgebühr p.a.:	0,75%
Depotbankgebühr p.a.:	0,05%

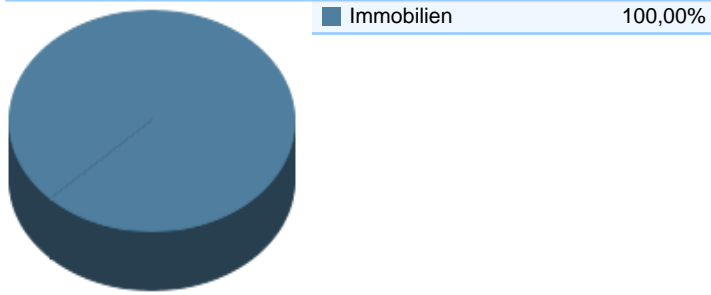
Performancekennzahlen	
Standardabweichung (1 Jahr):	0,83%
Standardabweichung (3 Jahre):	1,10%
Sharpe Ratio:	1,84
Tracking Error (1 Jahr):	0,32
Korrelation (1 Jahr):	0,08
Beta (1 Jahr):	0,08
Treynor Ratio (1 Jahr):	19,04
Jahreshoch:	56,02
Jahrestief:	53,73
Maximaler Verlust:	n.v.
Maximale Verlustperiode:	1 Monat

Chart (10 Jahre in EUR)

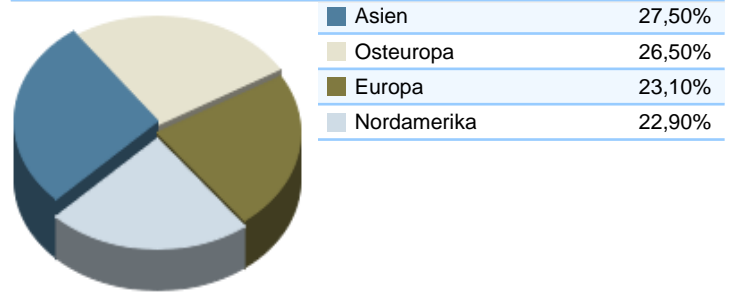


Wertentwicklung (Stand: 31.07.2008)		EUR
1 Monat		0,34%
3 Monate		1,57%
6 Monate		3,14%
1 Jahr		5,96%
3 Jahre		15,70%
5 Jahre		n.v.
10 Jahre		n.v.
3 Jahre (p.a.)		4,98%
5 Jahre (p.a.)		n.v.
10 Jahre (p.a.)		n.v.
seit Jahresbeginn		3,46%
seit Auflage		21,08%
seit Auflage (p.a.)		4,42%

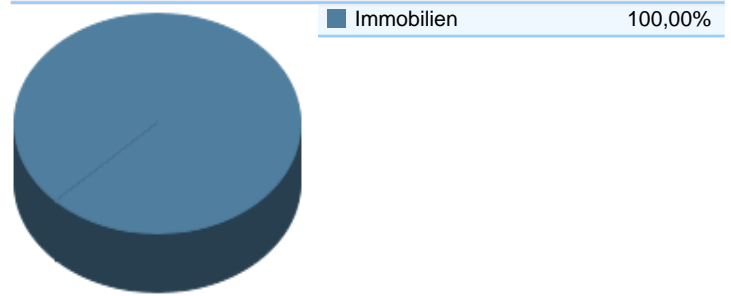
### Top-Branchen\*



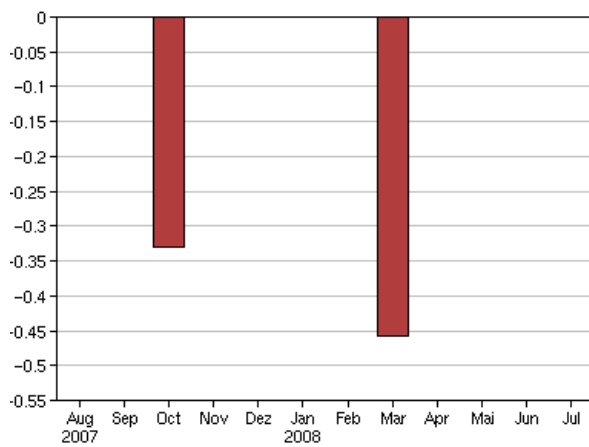
### Top-Länder\*



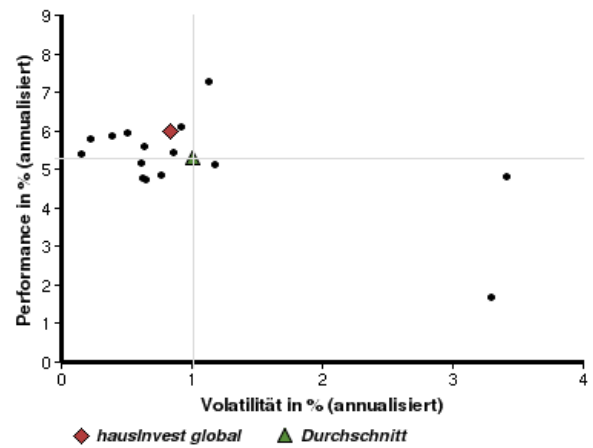
### Top-Assets\*



### Volumensveränderung monatlich perf. bereinigt in %



### fondsmatrix® (Rendite-Risiko-Matrix - 1 Jahr)



Sektorenvergleich in EUR	1 Monat	3 Monate	12 Monate	lfd. Jahr	3 Jahre	5 Jahre	10 Jahre
hausInvest global	+0,34%	+1,57%	+5,96%	+3,46%	+15,70%	n.v.	n.v.
Sektorenbester	+0,72%	+2,56%	+7,29%	+4,51%	+24,84%	+55,09%	+65,15%
Sektorendurchschnitt	+0,42%	+1,39%	+5,52%	+3,22%	+17,01%	+30,14%	+57,15%
Sektorenschlechtester	+0,24%	+0,86%	+4,83%	+2,24%	+12,85%	+18,28%	+49,15%
Anzahl der Fonds im Sektor	17	17	16	16	12	7	2