

ZZ2	
Rücknahmepreis:	214,30 EUR
Datum:	31.07.2008
Zwischengewinn:	n.v. EUR

Basisinformationen	
WKN:	987239
ISIN:	AT0000831425
Fondswährung:	EUR
Gründung:	01.07.1997
Fondsvolumen (31.03.2008):	139,16 Mio. EUR
Ertragsverwendung:	ausschüttend
Fondsmanager:	n.v.
letzte Ausschüttung (03.03.2008):	33,5000 EUR

Kosten	
Ausgabeaufschlag:	10,00%
Managementgebühr p.a.:	1,00%

Chart (10 Jahre in EUR)



fondsmeter® Ranking	
Short-Term-Ranking (1 Jahr):	++
Mid-Term-Ranking (3 Jahre):	+++
Long-Term-Ranking (5 Jahre):	+++
Fondssektor:	Mischfonds Schwerpunkt Renten Welt
Risikoklasse (Bank):	3

Anlagegrundsatz

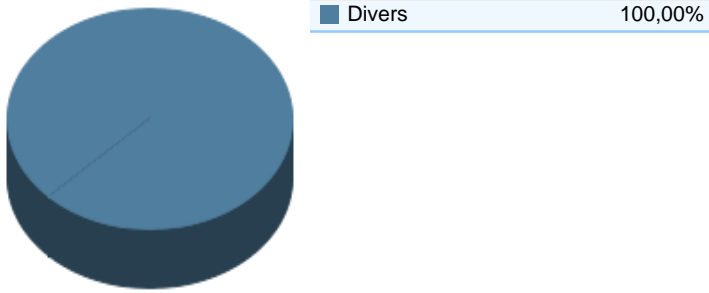
Der Fonds strebt als Anlageziel die Erwirtschaftung langfristig kontinuierlicher Erträge bei gleichzeitiger Wahrnehmung größtmöglicher Sicherheit an. Für den Fonds werden überwiegend direkt oder indirekt über Anteile anderer Kapitalanlagefonds Anleihen oder sonstige verbrieftete Schuldtitel internationaler Emittenten erworben, wobei das gesamte Laufzeitenspektrum genutzt werden kann.

Fondsgesellschaft	
Fondsgesellschaft:	CPB Kapitalanlage GmbH
Anschrift:	Bankgasse 2 Wien
Domizil:	Österreich
Telefon:	+43 (0)1 / 5 36 16-0
E-Mail:	marketing@constantia.at
Homepage:	http://www.constantia.at

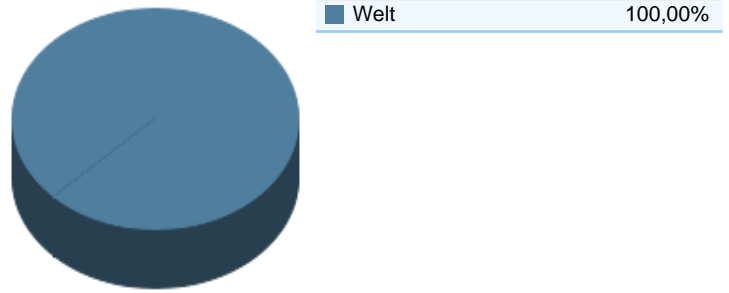
Performancekennzahlen	
Standardabweichung (1 Jahr):	27,48%
Standardabweichung (3 Jahre):	27,49%
Sharpe Ratio:	-1,46
Tracking Error (1 Jahr):	9,51
Korrelation (1 Jahr):	0,33
Beta (1 Jahr):	1,90
Treynor Ratio (1 Jahr):	-21,10
Jahreshoch:	308,11
Jahrestief:	184,53
Maximaler Verlust:	-57,59%
Maximale Verlustperiode:	4 Monate

Wertentwicklung (Stand: 31.07.2008)	
1 Monat	13,23%
3 Monate	7,79%
6 Monate	-19,02%
1 Jahr	-26,23%
3 Jahre	47,37%
5 Jahre	254,86%
10 Jahre	841,70%
3 Jahre (p.a.)	13,80%
5 Jahre (p.a.)	28,83%
10 Jahre (p.a.)	25,14%
seit Jahresbeginn	-20,25%
seit Auflage	655,69%
seit Auflage (p.a.)	20,00%

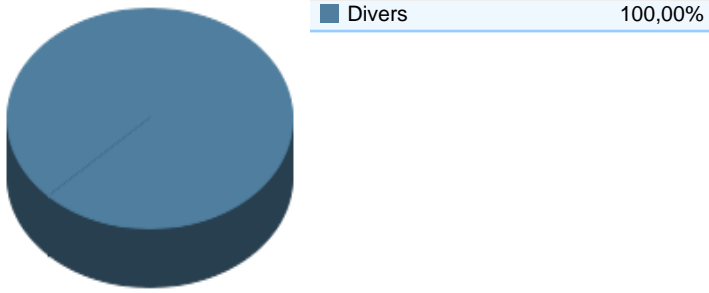
Top-Branchen*



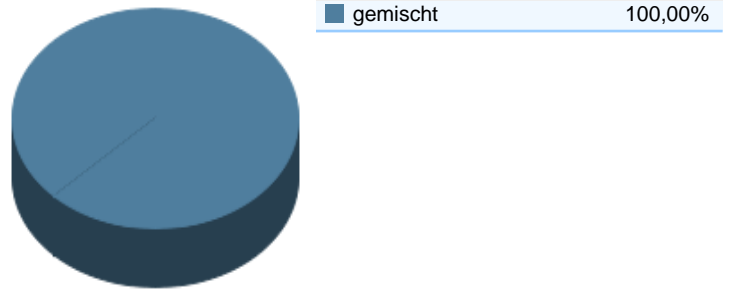
Top-Länder*



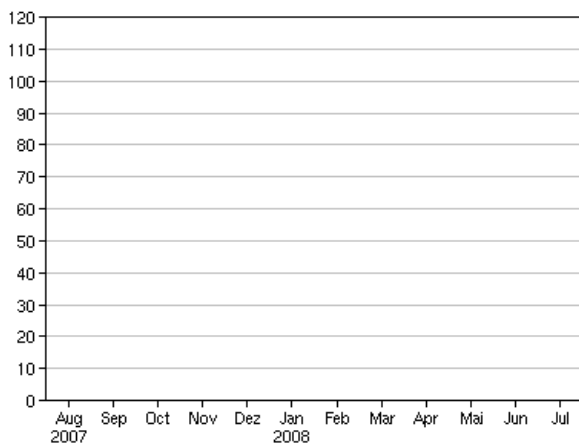
Top-Währungen*



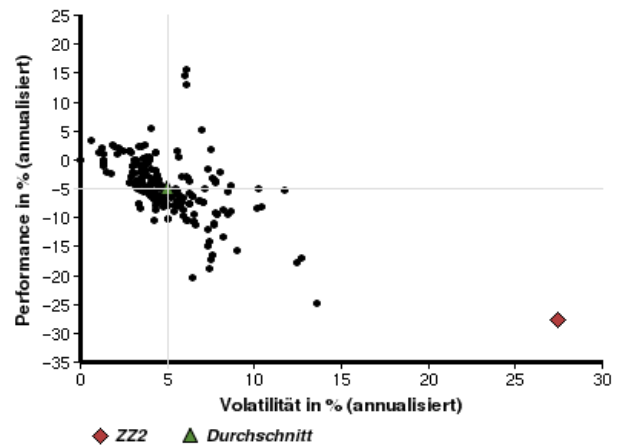
Top-Assets*



Volumensveränderung monatlich perf. bereinigt in %



fondsmatrix® (Rendite-Risiko-Matrix - 1 Jahr)



Sektorenvergleich in EUR	1 Monat	3 Monate	12 Monate	lfd. Jahr	3 Jahre	5 Jahre	10 Jahre
ZZ2	+13,23%	+7,79%	-26,23%	-20,25%	+47,37%	+254,86%	+841,70%
Sektorenbester	+13,23%	+7,79%	+3,27%	+2,21%	+47,37%	+254,86%	+841,70%
Sektorendurchschnitt	-0,12%	-2,54%	-6,15%	-5,38%	-2,68%	+11,27%	+33,39%
Sektorenschlechtester	-4,80%	-8,61%	-26,23%	-22,72%	-21,83%	-17,42%	-25,58%
Anzahl der Fonds im Sektor	249	238	211	223	175	133	58