

UniMoneyMarket: EURO	
Rücknahmepreis:	520,27 EUR
Datum:	31.07.2008
Zwischengewinn:	10,70 EUR

fondsmeter® Ranking	
Short-Term-Ranking (1 Jahr):	● ● ●
Mid-Term-Ranking (3 Jahre):	● ● ●
Long-Term-Ranking (5 Jahre):	● ● ●
Fondssektor:	Geldmarkt-/nahe Fonds Euro
Risikoklasse (Bank):	1

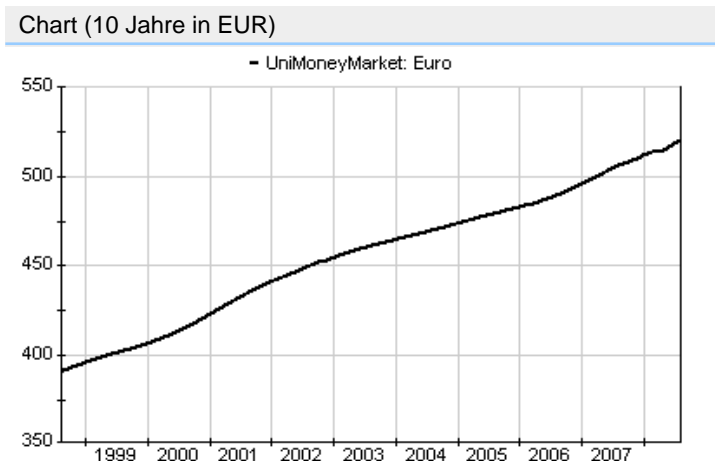
Basisinformationen	
WKN:	974033
ISIN:	LU0055734320
Fondswährung:	EUR
Gründung:	09.12.1994
Fondsvolumen (31.05.2008):	3.703,00 Mio. EUR
Ertragsverwendung:	ausschüttend
Fondsmanager:	Union Investment Lux Team
TER p.a. (30.09.2007):	0,41%
letzte Ausschüttung (15.11.2007):	18,4600 EUR

Anlagegrundsatz
Das Fondsmanagement investiert vorwiegend in auf EURO lautende Geldmarktanlagen und andere kurzfristige Anlageformen.

Fondsgesellschaft	
Fondsgesellschaft:	Union Investment Luxembourg S.A.
Anschrift:	308, route d'Esch Luxemburg
Domizil:	Luxemburg
Telefon:	+49 (0)180 / 38 66 46 60
E-Mail:	info@union-investment.de
Homepage:	http://www.union-investment.lu

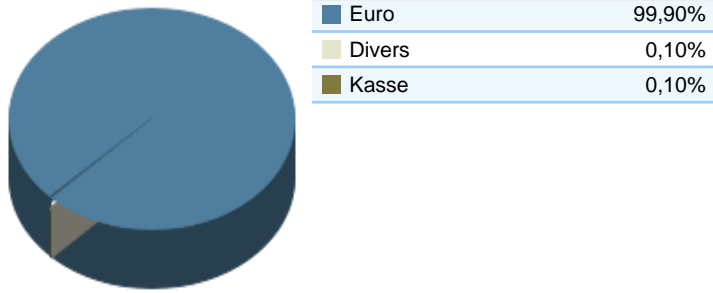
Kosten	
Ausgabeaufschlag:	0,00%
Managementgebühr p.a.:	0,35%
Depotbankgebühr p.a.:	0,02%
Performancefee:	33,33% des Betrages, um den die monatliche Wertentwicklung der ausgegebenen Anteile den 1-Monats-Libid-Satz (London interbank bid rate) übersteigt.

Performancekennzahlen	
Standardabweichung (1 Jahr):	0,35%
Standardabweichung (3 Jahre):	0,26%
Sharpe Ratio:	-4,60
Tracking Error (1 Jahr):	0,31
Korrelation (1 Jahr):	-0,36
Beta (1 Jahr):	-0,14
Treynor Ratio (1 Jahr):	11,40
Jahreshoch:	520,17
Jahrestief:	511,95
Maximaler Verlust:	n.v.
Maximale Verlustperiode:	1 Monat

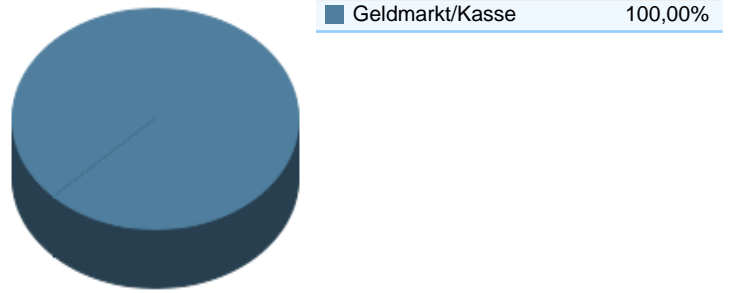


Wertentwicklung (Stand: 30.07.2008)	EUR
1 Monat	0,34%
3 Monate	1,03%
6 Monate	1,38%
1 Jahr	2,83%
3 Jahre	8,59%
5 Jahre	12,86%
10 Jahre	32,94%
3 Jahre (p.a.)	2,79%
5 Jahre (p.a.)	2,45%
10 Jahre (p.a.)	2,89%
seit Jahresbeginn	1,61%
seit Auflage	50,22%
seit Auflage (p.a.)	3,03%

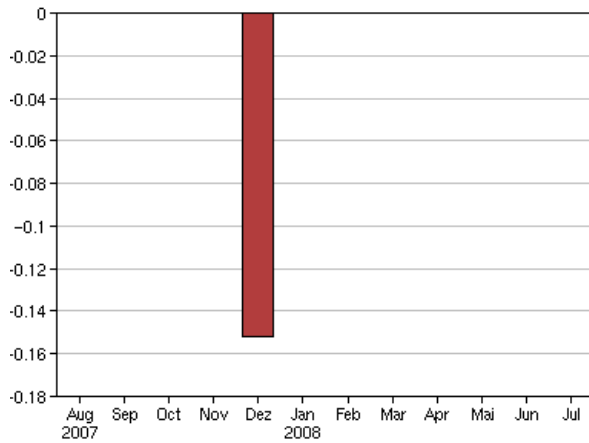
Top-Währungen*



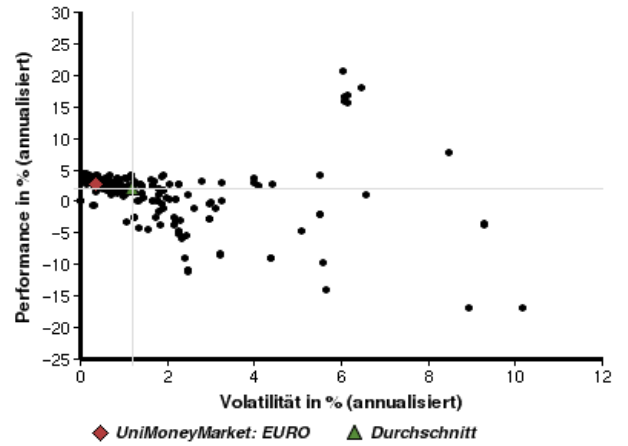
Top-Assets*



Volumensveränderung monatlich perf. bereinigt in %



fondsmatrix® (Rendite-Risiko-Matrix - 1 Jahr)



Sektorenvergleich in EUR	1 Monat	3 Monate	12 Monate	lfd. Jahr	3 Jahre	5 Jahre	10 Jahre
UniMoneyMarket: EURO	+0,34%	+1,03%	+2,83%	+1,61%	+8,59%	+12,86%	+32,94%
Sektorenbesten	+2,34%	+4,22%	+4,53%	+5,18%	+10,90%	+16,30%	+37,91%
Sektorendurchschnitt	+0,19%	+0,69%	+1,55%	+0,78%	+6,30%	+11,01%	+29,98%
Sektorenschlechtester	-4,29%	-3,72%	-17,64%	-15,60%	-14,93%	-2,18%	+7,32%
Anzahl der Fonds im Sektor	372	360	343	356	285	214	94