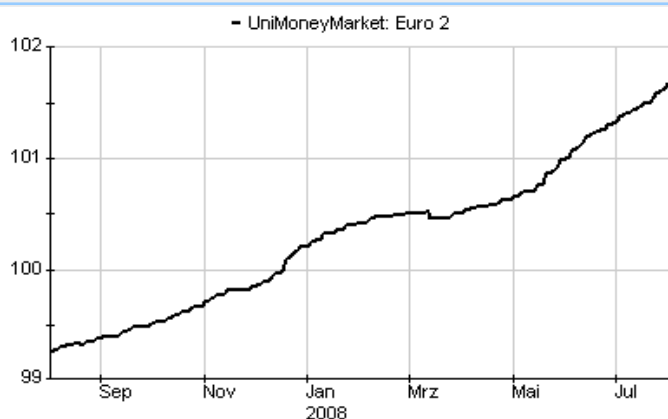


UniMoneyMarket: EURO 2 A	
Rücknahmepreis:	101,67 EUR
Datum:	31.07.2008
Zwischengewinn:	1,65 EUR

Basisinformationen	
WKN:	A0F4WD
ISIN:	LU0224917921
Fondswahrung:	EUR
Grundung:	01.08.2005
Fondsvolumen (30.04.2008):	376,00 Mio. EUR
Ertragsverwendung:	ausschuttend
Fondsmanager:	Union Investment Lux Team
letzte Ausschuttung (15.11.2007):	3,4900 EUR

Kosten	
Ausgabeaufschlag:	0,00%
Managementgebuhr p.a.:	0,35%
Depotbankgebuhr p.a.:	0,03%
Performancefee:	33,33% des Betrages, um den die Anteilwertentwicklung (kostenbereinigt) die Entwicklung des 1-Monats-Libid-Satz (London interbank bid rate) ubersteigt

Chart (1 Jahr in EUR)



fondsmeter® Ranking	
Short-Term-Ranking (1 Jahr):	● ● ●
Mid-Term-Ranking (3 Jahre):	not ranked
Long-Term-Ranking (5 Jahre):	not ranked
Fondssektor:	Geldmarkt-/nahe Fonds Euro
Risikoklasse :	1

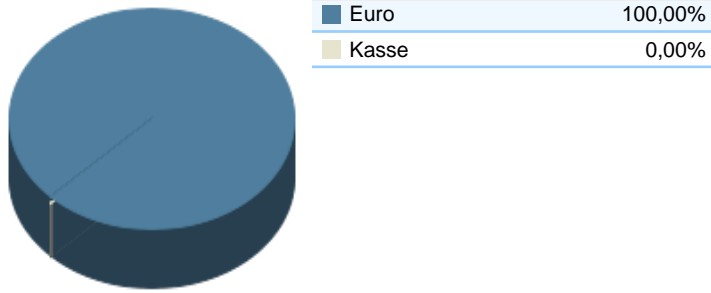
Anlagegrundsatz
Das Fondsmanagement investiert vorwiegend in auf Euro lautende Geldmarktanlagen und andere kurzfristige Anlageformen. Die Bankeinlagen und Geldmarktinstrumente werden eine Laufzeit beziehungsweise Zinsbindungsdauer von 12 Monaten nicht uberschreiten.

Fondsgesellschaft	
Fondsgesellschaft:	Union Investment Luxembourg S.A.
Anschrift:	308, route d'Esch Luxemburg
Domizil:	Luxemburg
Telefon:	+49 (0)180 / 38 66 46 60
E-Mail:	info@union-investment.de
Homepage:	http://www.union-investment.lu

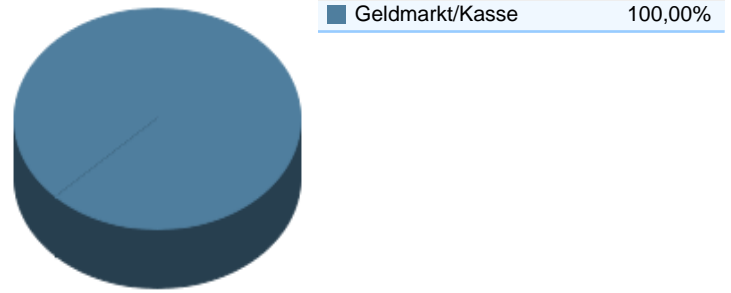
Performancekennzahlen	
Standardabweichung (1 Jahr):	0,39%
Standardabweichung (3 Jahre):	n.v.
Sharpe Ratio:	-5,02
Tracking Error (1 Jahr):	0,31
Korrelation (1 Jahr):	-0,34
Beta (1 Jahr):	-0,15
Treynor Ratio (1 Jahr):	13,04
Jahreshoch:	101,63
Jahrestief:	100,20
Maximaler Verlust:	n.v.
Maximale Verlustperiode:	1 Monat

Wertentwicklung (Stand: 30.07.2008)		EUR
1 Monat		0,32%
3 Monate		0,99%
6 Monate		1,20%
1 Jahr		2,41%
3 Jahre		n.v.
5 Jahre		n.v.
10 Jahre		n.v.
3 Jahre (p.a.)		n.v.
5 Jahre (p.a.)		n.v.
10 Jahre (p.a.)		n.v.
seit Jahresbeginn		1,43%
seit Auflage		n.v.
seit Auflage (p.a.)		n.v.

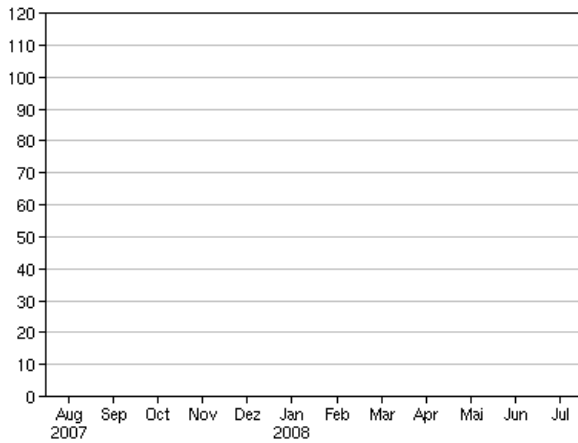
Top-Währungen*



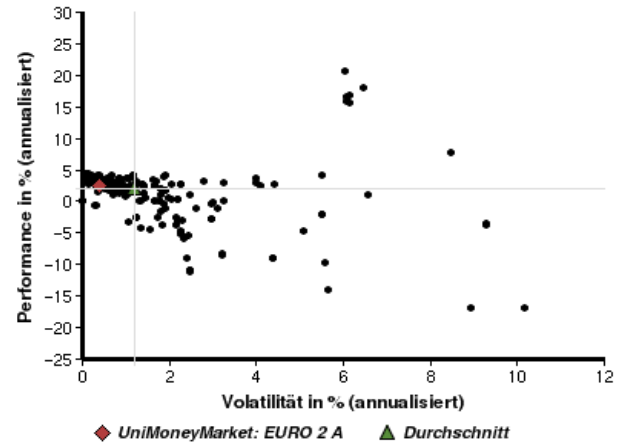
Top-Assets*



Volumensveränderung monatlich perf. bereinigt in %



fondsmatrix® (Rendite-Risiko-Matrix - 1 Jahr)



Sektorenvergleich in EUR	1 Monat	3 Monate	12 Monate	lfd. Jahr	3 Jahre	5 Jahre	10 Jahre
UniMoneyMarket: EURO 2 A	+0,32%	+0,99%	+2,41%	+1,43%	n.v.	n.v.	n.v.
Sektorenbesten	+2,34%	+4,22%	+4,53%	+5,18%	+10,90%	+16,30%	+37,91%
Sektorendurchschnitt	+0,19%	+0,69%	+1,55%	+0,78%	+6,30%	+11,01%	+29,98%
Sektorenschlechtester	-4,29%	-3,72%	-17,64%	-15,60%	-14,93%	-2,18%	+7,32%
Anzahl der Fonds im Sektor	372	360	343	356	285	214	94