

UniMoneyMarket: USD	
Rücknahmepreis:	1.018,81 USD
Datum:	31.07.2008
Zwischengewinn:	25,02 USD

fondsmeter® Ranking	
Short-Term-Ranking (1 Jahr):	⊕ ● ●
Mid-Term-Ranking (3 Jahre):	● ● ●
Long-Term-Ranking (5 Jahre):	● ● ●
Fondssektor:	Geldmarkt-/nahe Fonds US-Dollar
Risikoklasse (Bank):	3

Basisinformationen	
WKN:	974382
ISIN:	LU0059863547
Fondswährung:	USD
Gründung:	08.08.1995
Fondsvolumen (31.05.2008):	375,00 Mio. USD
Ertragsverwendung:	ausschüttend
Fondsmanager:	Union Investment Lux Team
TER p.a. (30.09.2007):	0,68%
letzte Ausschüttung (15.11.2007):	47,8100 USD

Anlagegrundsatz
Das Fondsmanagement investiert vorwiegend in auf USD lautende Geldmarktanlagen und andere kurzfristige Anlageformen. Es wird eine kontinuierliche Wertentwicklung in US-Dollar angestrebt.

Fondsgesellschaft	
Fondsgesellschaft:	Union Investment Luxembourg S.A.
Anschrift:	308, route d'Esch Luxemburg
Domizil:	Luxemburg
Telefon:	+49 (0)180 / 38 66 46 60
E-Mail:	info@union-investment.de
Homepage:	http://www.union-investment.lu

Kosten	
Ausgabeaufschlag:	0,00%
Managementgebühr p.a.:	0,60%
Depotbankgebühr p.a.:	0,02%
Performancefee:	33,33% des Betrages, um den die monatliche Wertentwicklung der ausgegebenen Anteile den 1-Monats-Libid-Satz(London interbank bid rate)übersteigt.

Performancekennzahlen	
Standardabweichung (1 Jahr):	0,34%
Standardabweichung (3 Jahre):	0,27%
Sharpe Ratio:	-2,63
Tracking Error (1 Jahr):	2,16
Korrelation (1 Jahr):	0,22
Beta (1 Jahr):	0,01
Treynor Ratio (1 Jahr):	-89,69
Jahreshoch:	1.018,76
Jahrestief:	1.004,40
Maximaler Verlust:	n.v.
Maximale Verlustperiode:	1 Monat

Chart (10 Jahre in EUR)



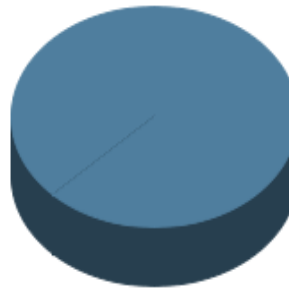
Wertentwicklung (Stand: 30.07.2008)	USD	EUR
1 Monat	0,17%	1,30%
3 Monate	0,51%	0,20%
6 Monate	1,08%	-3,58%
1 Jahr	3,28%	-9,19%
3 Jahre	12,32%	-12,87%
5 Jahre	14,84%	-16,62%
10 Jahre	36,92%	-3,47%
3 Jahre (p.a.)	3,95%	-4,49%
5 Jahre (p.a.)	2,81%	-3,57%
10 Jahre (p.a.)	3,19%	-0,35%
seit Jahresbeginn	1,43%	-4,43%
seit Auflage	58,57%	n.v.
seit Auflage (p.a.)	3,61%	n.v.

Top-Währungen*



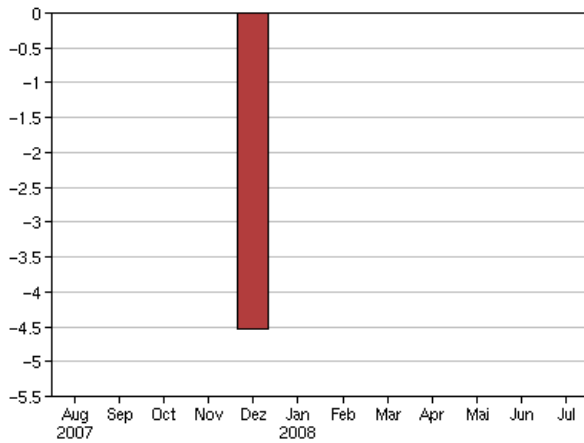
■ Divers	97,30%
■ Kasse	2,70%

Top-Assets*

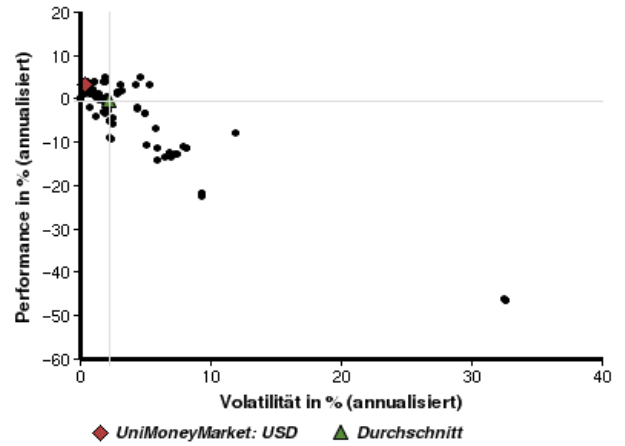


■ Geldmarkt/Kasse	100,00%
-------------------	---------

Volumensveränderung monatlich perf. bereinigt in %



fondsmatrix® (Rendite-Risiko-Matrix - 1 Jahr)



Sektorenvergleich in EUR	1 Monat	3 Monate	12 Monate	lfd. Jahr	3 Jahre	5 Jahre	10 Jahre
UniMoneyMarket: USD	+1,30%	+0,20%	-9,19%	-4,43%	-12,87%	-16,62%	-3,47%
Sektorenbestser	+1,82%	+1,70%	-7,67%	-2,28%	-9,06%	+0,85%	+31,97%
Sektorendurchschnitt	+0,84%	-0,54%	-12,06%	-6,24%	-15,85%	-18,87%	-5,40%
Sektorenschlechtestser	-3,76%	-19,91%	-51,70%	-37,24%	-63,58%	-37,13%	-29,50%
Anzahl der Fonds im Sektor	178	177	174	176	158	132	60