

WestInvest InterSelect	
Rücknahmepreis:	48,57 EUR
Datum:	07.08.2008
Zwischengewinn:	0,31 EUR

fondsmeter® Ranking	
Short-Term-Ranking (1 Jahr):	not ranked
Mid-Term-Ranking (3 Jahre):	not ranked
Long-Term-Ranking (5 Jahre):	not ranked
Fondssektor:	Immobilienfonds Europa
Risikoklasse (Bank):	2

Basisinformationen	
WKN:	980142
ISIN:	DE0009801423
Fondswährung:	EUR
Gründung:	02.10.2000
Fondsvolumen (30.06.2008):	2.978,80 Mio. EUR
Ertragsverwendung:	ausschüttend
Fondsmanager:	Stephan Demmer
TER p.a. (31.03.2008):	0,76%
letzte Ausschüttung (04.07.2008):	1,5000 EUR

Anlagegrundsatz

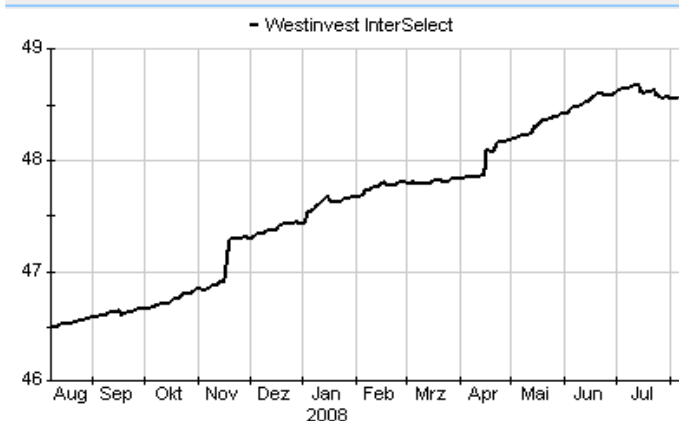
Der Investitionsschwerpunkt des Fonds liegt in Büro- und Verwaltungsimmobiliën. Gemischt genutzte Objekte, innerstädtische Einzelhandelsflächen sowie multifunktionale Büro- und Serviceflächen runden das Portefeuille ab. Zielsetzung ist es, einen Auslandsanteil von ca. 70% zu erreichen (vorwiegend Euro-Raum und Euro-Beitrittskandidaten). Der Investitionsanteil in inländische und ausländische Immobilien variiert je nach Verfassung der jeweiligen Märkte.

Fondsgesellschaft	
Fondsgesellschaft:	WestInvest Gesellschaft für Investmentfonds mbH
Anschrift:	Hans-Böckler-Straße 33 Düsseldorf
Domizil:	Deutschland
Telefon:	+49 (0)211 / 8 82 88-500
E-Mail:	info@westinvest.de
Homepage:	http://www.westinvest.de

Kosten	
Ausgabeaufschlag:	5,50%
Managementgebühr p.a.:	0,70%
Depotbankgebühr p.a.:	0,05%

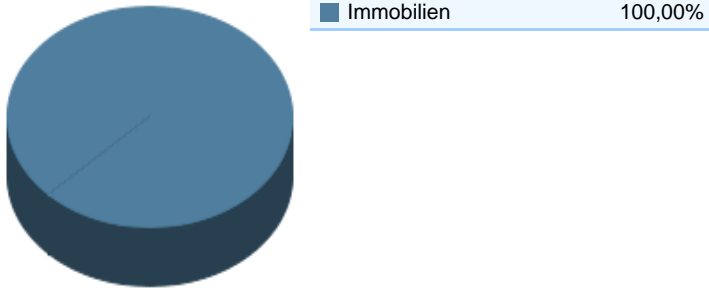
Performancekennzahlen	
Standardabweichung (1 Jahr):	0,96%
Standardabweichung (3 Jahre):	0,72%
Sharpe Ratio:	0,06
Tracking Error (1 Jahr):	0,41
Korrelation (1 Jahr):	-0,36
Beta (1 Jahr):	-0,47
Treynor Ratio (1 Jahr):	-0,12
Jahreshoch:	50,13
Jahrestief:	48,56
Maximaler Verlust:	n.v.
Maximale Verlustperiode:	1 Monat

Chart (1 Jahr in EUR)

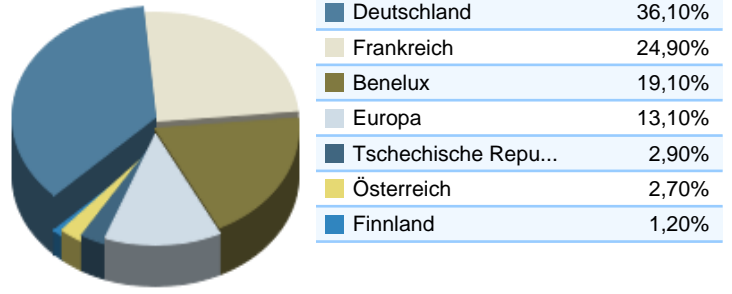


Wertentwicklung (Stand: 06.08.2008)		EUR
1 Monat		-0,12%
3 Monate		0,52%
6 Monate		1,62%
1 Jahr		4,35%
3 Jahre		13,26%
5 Jahre		24,17%
10 Jahre		n.v.
3 Jahre (p.a.)		4,24%
5 Jahre (p.a.)		4,42%
10 Jahre (p.a.)		n.v.
seit Jahresbeginn		2,37%
seit Auflage		52,08%
seit Auflage (p.a.)		5,49%

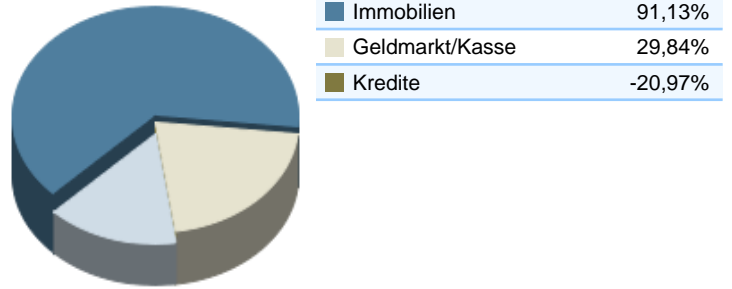
Top-Branchen*



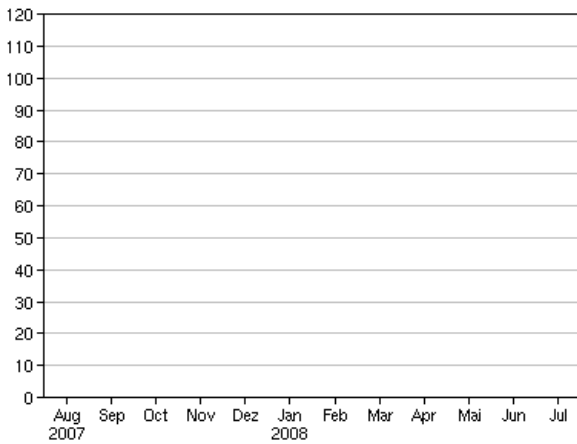
Top-Länder*



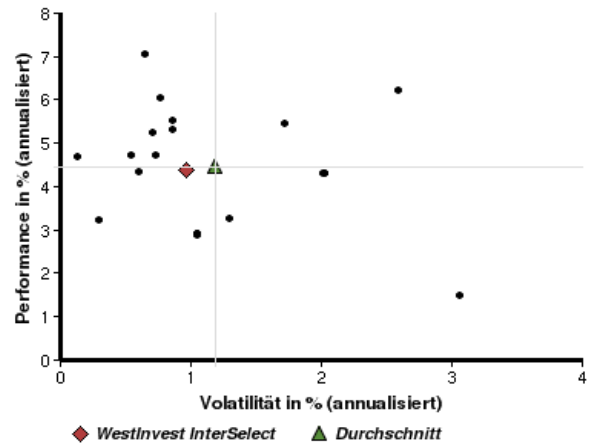
Top-Assets*



Volumensveränderung monatlich perf. bereinigt in %



fondsmatrix® (Rendite-Risiko-Matrix - 1 Jahr)



Sektorenvergleich in EUR	1 Monat	3 Monate	12 Monate	lfd. Jahr	3 Jahre	5 Jahre	10 Jahre
WestInvest InterSelect	-0,12%	+0,52%	+4,35%	+2,37%	+13,26%	+24,17%	n.v.
Sektorenbester	+0,70%	+1,60%	+7,13%	+3,54%	+25,90%	+31,77%	+61,07%
Sektorendurchschnitt	+0,02%	+0,83%	+4,49%	+2,31%	+14,38%	+22,23%	+51,24%
Sektorenschlechtester	-1,28%	-0,37%	+1,52%	+1,02%	+9,26%	+14,82%	+38,72%
Anzahl der Fonds im Sektor	21	21	21	21	16	11	8