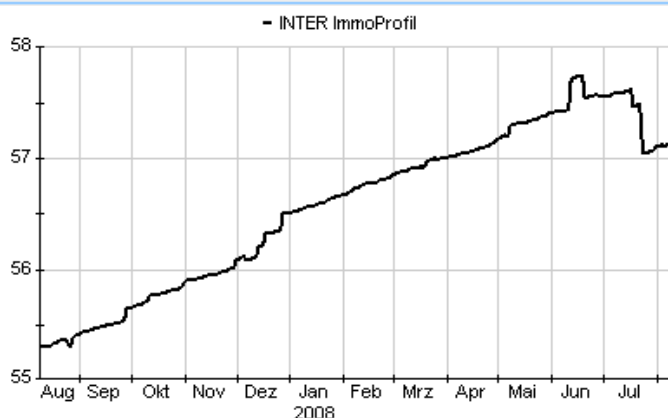


INTER ImmoProfil	
Rücknahmepreis:	57,15 EUR
Datum:	08.08.2008
Zwischengewinn:	0,27 EUR

Basisinformationen	
WKN:	982006
ISIN:	DE0009820068
Fondswahrung:	EUR
Grundung:	18.03.1998
Fondsvolumen (31.05.2008):	752,80 Mio. EUR
Ertragsverwendung:	ausschüttend
Fondsmanager:	Herr Jost Wanninger
TER p.a. (30.09.2007):	0,80%
letzte Ausschüttung (17.12.2007):	2,0000 EUR

Kosten	
Ausgabeaufschlag:	5,00%
Managementgebuhr p.a.:	0,66%
Depotbankgebuhr p.a.:	0,03%

Chart (1 Jahr in EUR)



fondsmeter® Ranking	
Short-Term-Ranking (1 Jahr):	not ranked
Mid-Term-Ranking (3 Jahre):	not ranked
Long-Term-Ranking (5 Jahre):	not ranked
Fondssektor:	Immobilienfonds Europa
Risikoklasse (Bank):	3

Anlagegrundsatz

Der Fonds investiert schwerpunktmaig in ausgewahlte Gewerbeimmobilien in Europa. Neben Immobilien konnen bis zu 49 % in Bankguthaben oder in deutsche festverzinsliche Wertpapiere investiert werden. Es werden keine Hotels und Fabriken erworben.

Fondsgesellschaft

Fondsgesellschaft:	Internationales Immobilien-Institut (iii)
Anschrift:	Albrechtstrae 14 Munchen
Domizil:	Deutschland
Telefon:	+49 (0)89 / 1 21 73-0
E-Mail:	kontakt@iii-fonds.de
Homepage:	http://www.iii-fonds.de

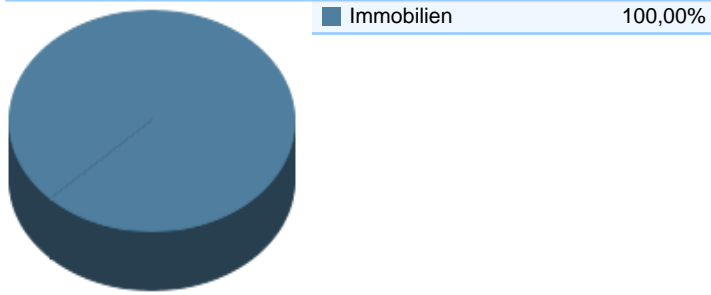
Performancekennzahlen

Standardabweichung (1 Jahr):	1,30%
Standardabweichung (3 Jahre):	0,92%
Sharpe Ratio:	-0,56
Tracking Error (1 Jahr):	0,51
Korrelation (1 Jahr):	-0,44
Beta (1 Jahr):	-0,77
Treynor Ratio (1 Jahr):	0,95
Jahreshoch:	57,74
Jahrestief:	56,51
Maximaler Verlust:	n.v.
Maximale Verlustperiode:	1 Monat

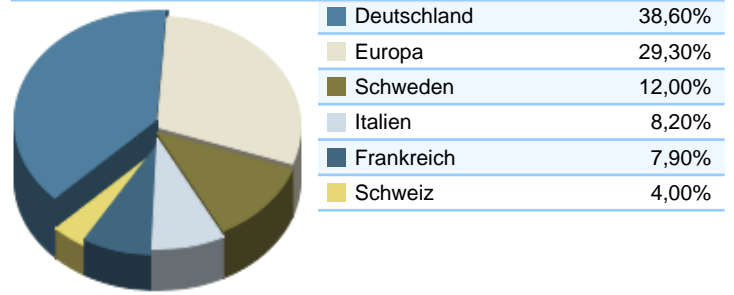
Wertentwicklung (Stand: 07.08.2008) EUR

1 Monat	-0,80%
3 Monate	-0,31%
6 Monate	0,63%
1 Jahr	3,30%
3 Jahre	11,21%
5 Jahre	18,66%
10 Jahre	52,37%
3 Jahre (p.a.)	3,61%
5 Jahre (p.a.)	3,48%
10 Jahre (p.a.)	4,30%
seit Jahresbeginn	1,11%
seit Auflage	54,02%
seit Auflage (p.a.)	4,24%

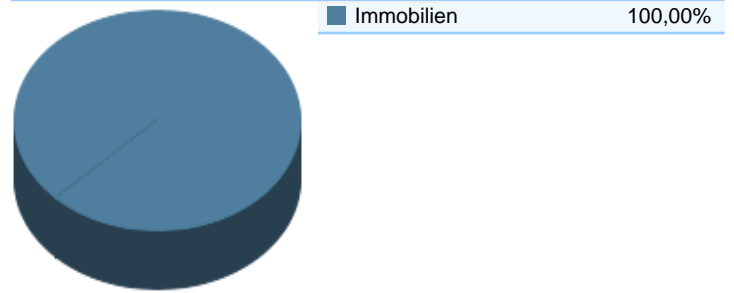
Top-Branchen*



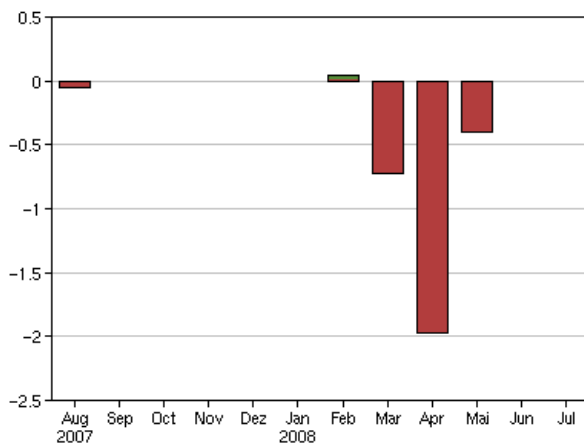
Top-Länder*



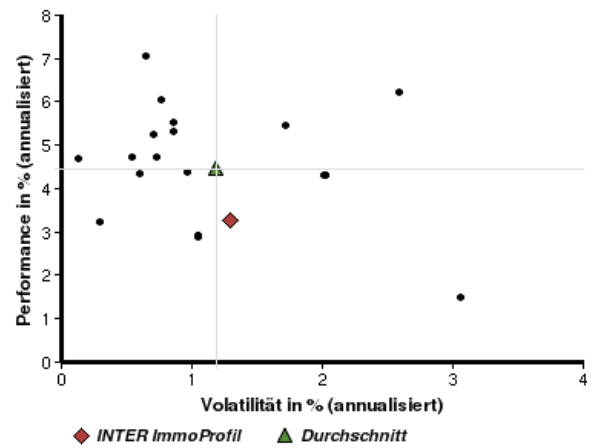
Top-Assets*



Volumensveränderung monatlich perf. bereinigt in %



fondsmatrix® (Rendite-Risiko-Matrix - 1 Jahr)



Sektorenvergleich in EUR	1 Monat	3 Monate	12 Monate	lfd. Jahr	3 Jahre	5 Jahre	10 Jahre
INTER ImmoProfil	-0,80%	-0,31%	+3,30%	+1,11%	+11,21%	+18,66%	+52,37%
Sektorenbester	+0,69%	+1,59%	+7,13%	+3,61%	+25,90%	+31,77%	+61,07%
Sektorendurchschnitt	+0,04%	+0,84%	+4,50%	+2,33%	+14,40%	+22,24%	+51,26%
Sektorenschlechtester	-1,17%	-0,31%	+1,52%	+1,02%	+9,26%	+14,82%	+38,72%
Anzahl der Fonds im Sektor	21	21	21	21	16	11	8