

<b>Nordea-1 Heracles Long/Short MI Fund AP-EUR</b>	
Rücknahmepreis:	48,04 EUR
Datum:	07.08.2008
Zwischengewinn:	0,34 EUR

<b>fondsmeter® Ranking</b>	
Short-Term-Ranking (1 Jahr):	not ranked
Mid-Term-Ranking (3 Jahre):	not ranked
Long-Term-Ranking (5 Jahre):	not ranked
Fondssektor:	Alternative Fonds Welt
Risikoklasse :	5

<b>Basisinformationen</b>	
WKN:	A0NDW9
ISIN:	LU0343921457
Fondswährung:	EUR
Gründung:	13.03.2008
Fondsvolumen (30.06.2008):	101,00 Mio. EUR
Ertragsverwendung:	ausschüttend
Fondsmanager:	Metzler Asset Management GmbH, Frankfurt am Main

**Anlagegrundsatz**

Ziel des Fonds ist es, durch Anwendung einer Long-Short-Strategie von steigenden und fallenden Kursen zu profitieren und auf diese Weise attraktive absolute Renditen zu bieten. Der Fonds erwirtschaftet Gewinne durch die Anlage in einem breit diversifizierten Portfolio aus derivativen Strategien. Jede Strategie besteht aus einem Paar Derivatekontrakten, die innerhalb jeder Strategie gekauft (long) und/oder verkauft (short) werden können. Bei den Derivatekontrakten handelt es sich um börsengehandelte Futures-Kontrakte oder OTC-Kontrakte wie Devisenterminkontrakte.

<b>Fondsgesellschaft</b>	
Fondsgesellschaft:	Nordea Investment Funds S.A.
Anschrift:	562, rue de Neudorf Findel
Domizil:	Luxemburg
Telefon:	+352 / 43 39 50-1
E-Mail:	nordeafunds@nordea.lu
Homepage:	http://www.nordea.lu

<b>Kosten</b>	
Ausgabeaufschlag:	3,50%
Rücknahmegebühr:	0,00%
Managementgebühr p.a.:	2,00%
Depotbankgebühr p.a.:	0,13%
Performancefee:	20,00% der Wertentwicklung, die über die des 3-Monats-Euribor hinausgeht (High Watermark)

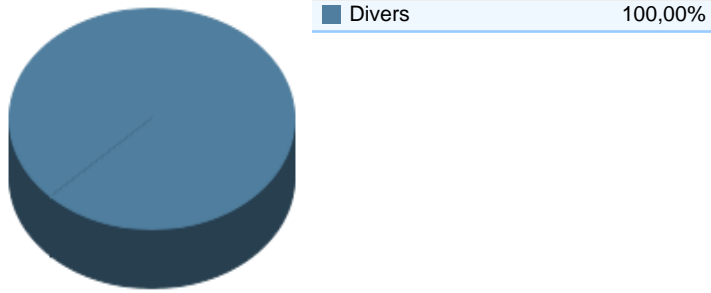
<b>Performancekennzahlen</b>	
Standardabweichung (1 Jahr):	n.v.
Standardabweichung (3 Jahre):	n.v.
Sharpe Ratio:	n.v.
Tracking Error (1 Jahr):	4,71
Korrelation (1 Jahr):	n.v.
Beta (1 Jahr):	n.v.
Treynor Ratio (1 Jahr):	n.v.
Jahreshoch:	50,46
Jahrestief:	47,93
Maximaler Verlust:	n.v.
Maximale Verlustperiode:	2 Monate

**Chart (1 Jahr in EUR)**

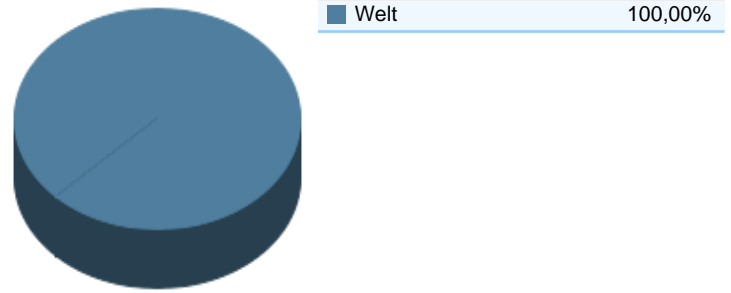


<b>Wertentwicklung (Stand: 06.08.2008)</b>		<b>EUR</b>
1 Monat		-3,70%
3 Monate		0,25%
6 Monate		n.v.
1 Jahr		n.v.
3 Jahre		n.v.
5 Jahre		n.v.
10 Jahre		n.v.
3 Jahre (p.a.)		n.v.
5 Jahre (p.a.)		n.v.
10 Jahre (p.a.)		n.v.
seit Jahresbeginn		n.v.
seit Auflage		-3,70%
seit Auflage (p.a.)		n.v.

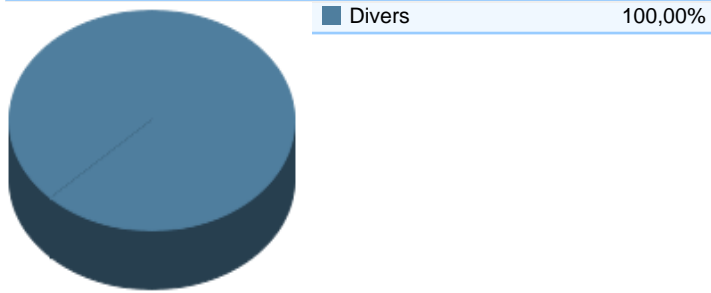
Top-Branchen\*



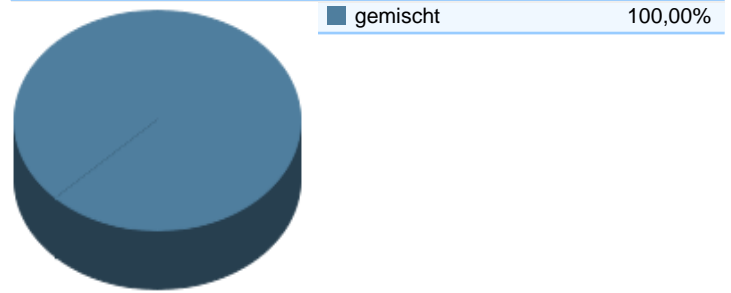
Top-Länder\*



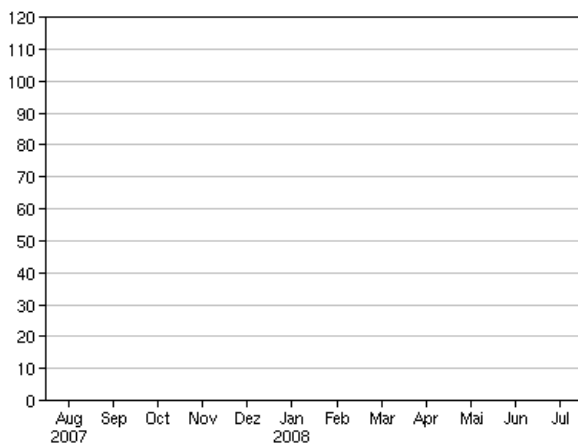
Top-Währungen\*



Top-Assets\*



Volumensveränderung monatlich perf. bereinigt in %



Sektorenvergleich in EUR	1 Monat	3 Monate	12 Monate	lfd. Jahr	3 Jahre	5 Jahre	10 Jahre
Nordea-1 Heracles Long/Short MI Fund AP-EUR	-3,70%	+0,25%	n.v.	n.v.	n.v.	n.v.	n.v.
Sektorenbester	+11,28%	+5,81%	+53,37%	+23,57%	+120,59%	+201,20%	+873,22%
Sektorendurchschnitt	-3,26%	-2,11%	+5,19%	+0,24%	+17,04%	+36,22%	+332,92%
Sektorenschlechtester	-19,56%	-25,20%	-53,72%	-47,17%	-47,44%	-60,73%	+106,17%
Anzahl der Fonds im Sektor	136	136	98	118	57	25	6