

Raiffeisen-OsteuropaPlus-Rent (VT) Stückorder	
Rücknahmepreis:	146,24 EUR
Datum:	12.08.2008
Zwischengewinn:	4,48 EUR

Basisinformationen	
WKN:	622898
ISIN:	AT0000785324
Fondswährung:	EUR
Gründung:	26.05.1999
Fondsvolumen (30.06.2008):	188,70 Mio. EUR
Ertragsverwendung:	thesaurierend
Fondsmanager:	Peter Svoboda

Kosten	
Ausgabeaufschlag:	3,00%
Managementgebühr p.a.:	0,96%
Depotbankgebühr p.a.:	0,05%

Chart (10 Jahre in EUR)



fondsmeter® Ranking	
Short-Term-Ranking (1 Jahr):	● ● ●
Mid-Term-Ranking (3 Jahre):	● ● ●
Long-Term-Ranking (5 Jahre):	● ● ●
Fondssektor:	Rentenfonds Hochzinsanleihen OsteuropaEuropa (Weichwährungen)
Risikoklasse (Bank):	2

Anlagegrundsatz
Das Fondsmanagement investiert in Anleihen der Zentralosteuropäischen Reformstaaten. Der Schwerpunkt wird dabei auf die nächsten Beitrittskandidaten zur Europäischen Union gelegt.

Fondsgesellschaft	
Fondsgesellschaft:	Raiffeisen Kapitalanlage-Gesellschaft mbH
Anschrift:	Schwarzenbergplatz 3 Wien
Domizil:	Österreich
Telefon:	+43 (0)1 / 7 11 70-0
E-Mail:	kag-info@rcm.at
Homepage:	http://www.rcm.at

Performancekennzahlen	
Standardabweichung (1 Jahr):	5,14%
Standardabweichung (3 Jahre):	6,12%
Sharpe Ratio:	0,59
Tracking Error (1 Jahr):	1,98
Korrelation (1 Jahr):	-0,03
Beta (1 Jahr):	-0,04
Treynor Ratio (1 Jahr):	-76,42
Jahreshoch:	146,25
Jahrestief:	136,84
Maximaler Verlust:	-5,32%
Maximale Verlustperiode:	2 Monate

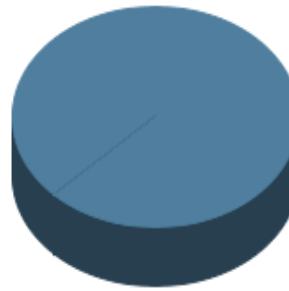
Wertentwicklung (Stand: 12.08.2008)	EUR
1 Monat	3,02%
3 Monate	4,17%
6 Monate	5,47%
1 Jahr	7,91%
3 Jahre	14,91%
5 Jahre	38,95%
10 Jahre	n.v.
3 Jahre (p.a.)	4,74%
5 Jahre (p.a.)	6,80%
10 Jahre (p.a.)	n.v.
seit Jahresbeginn	5,73%
seit Auflage	123,20%
seit Auflage (p.a.)	9,10%

Top-Währungen*



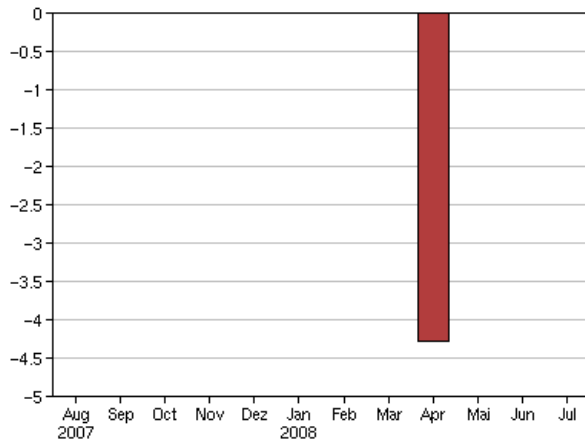
Euro	24,33%
Polnischer Zloty	19,68%
US-Dollar	15,08%
Ungarische Forint	14,00%
Tschechische Krone	6,67%
Neue Türkische Lira	6,51%
Divers	13,73%

Top-Assets*

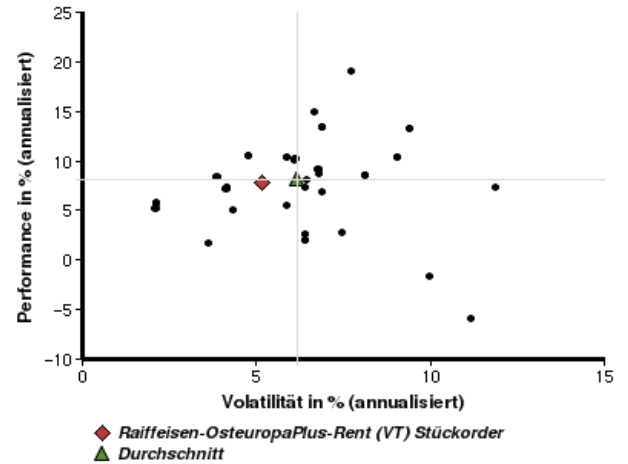


Renten	100,00%
--------	---------

Volumensveränderung monatlich perf. bereinigt in %



fondsmatrix® (Rendite-Risiko-Matrix - 1 Jahr)



Sektorenvergleich in EUR	1 Monat	3 Monate	12 Monate	lfd. Jahr	3 Jahre	5 Jahre	10 Jahre
Raiffeisen-OsteuropaPlus-Rent (VT) Stückorder	+3,02%	+4,17%	+7,91%	+5,73%	+14,91%	+38,95%	n.v.
Sektorenbestser	+4,16%	+8,52%	+13,68%	+10,27%	+26,25%	+56,68%	+130,97%
Sektorendurchschnitt	+2,23%	+4,51%	+8,36%	+5,74%	+16,01%	+39,52%	+110,39%
Sektorenschlechtester	-0,08%	-0,44%	-5,20%	-1,38%	+6,47%	+13,99%	+51,29%
Anzahl der Fonds im Sektor	52	52	52	52	49	41	6