

Raiffeisen-OsteuropaPlus-Rent (A) Stückorder	
Rücknahmepreis:	81,17 EUR
Datum:	12.08.2008
Zwischengewinn:	2,66 EUR

fondsmeter® Ranking	
Short-Term-Ranking (1 Jahr):	● ● ●
Mid-Term-Ranking (3 Jahre):	● ● ●
Long-Term-Ranking (5 Jahre):	● ● ●
Fondssektor:	Rentenfonds Hochzinsanleihen OsteuropaEuropa (Weichwährungen)
Risikoklasse (Bank):	2

Basisinformationen	
WKN:	989745
ISIN:	AT0000986369
Fondswährung:	EUR
Gründung:	17.06.1996
Fondsvolumen (30.06.2008):	188,70 Mio. EUR
Ertragsverwendung:	ausschüttend
Fondsmanager:	Peter Svoboda
letzte Ausschüttung (01.04.2008):	4,2500 EUR

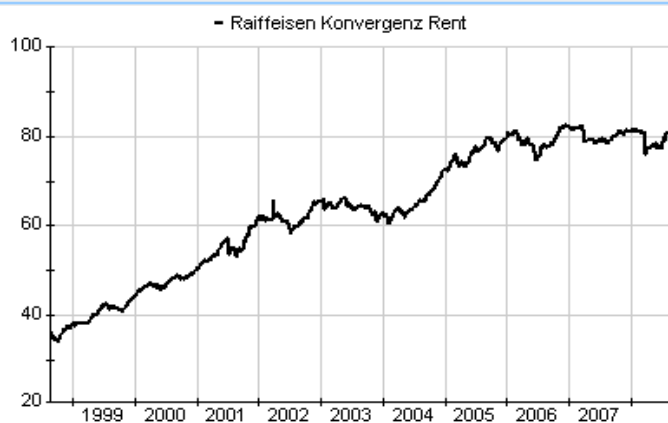
Anlagegrundsatz
Das Fondsmanagement investiert in Anleihen der Zentralosteuropäischen Reformstaaten. Der Schwerpunkt wird dabei auf die nächsten Beitrittskandidaten zur Europäischen Union gelegt.

Fondsgesellschaft	
Fondsgesellschaft:	Raiffeisen Kapitalanlage-Gesellschaft mbH
Anschrift:	Schwarzenbergplatz 3 Wien
Domizil:	Österreich
Telefon:	+43 (0)1 / 7 11 70-0
E-Mail:	kag-info@rcm.at
Homepage:	http://www.rcm.at

Kosten	
Ausgabeaufschlag:	3,00%
Managementgebühr p.a.:	0,96%
Depotbankgebühr p.a.:	0,05%

Performancekennzahlen	
Standardabweichung (1 Jahr):	5,13%
Standardabweichung (3 Jahre):	6,12%
Sharpe Ratio:	0,59
Tracking Error (1 Jahr):	1,98
Korrelation (1 Jahr):	-0,03
Beta (1 Jahr):	-0,04
Treynor Ratio (1 Jahr):	-76,18
Jahreshoch:	81,97
Jahrestief:	75,95
Maximaler Verlust:	-11,44%
Maximale Verlustperiode:	4 Monate

Chart (10 Jahre in EUR)



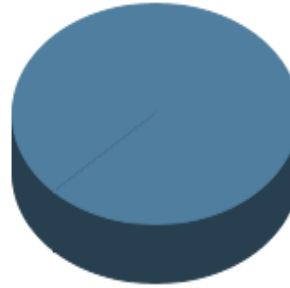
Wertentwicklung (Stand: 12.08.2008)		EUR
1 Monat		3,03%
3 Monate		4,18%
6 Monate		5,48%
1 Jahr		7,92%
3 Jahre		14,92%
5 Jahre		38,97%
10 Jahre		130,97%
3 Jahre (p.a.)		4,75%
5 Jahre (p.a.)		6,80%
10 Jahre (p.a.)		8,73%
seit Jahresbeginn		5,73%
seit Auflage		171,61%
seit Auflage (p.a.)		8,56%

Top-Währungen*



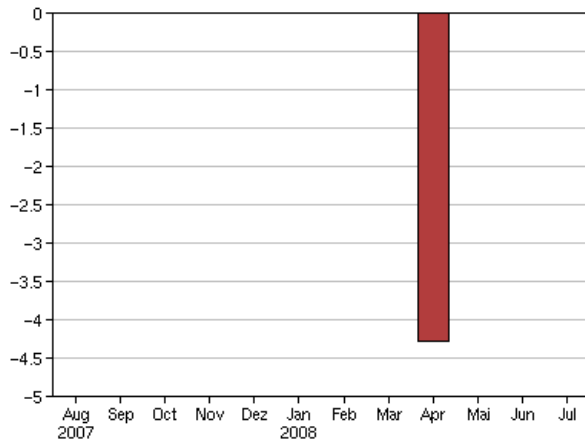
Euro	24,33%
Polnischer Zloty	19,68%
US-Dollar	15,08%
Ungarische Forint	14,00%
Tschechische Krone	6,67%
Neue Türkische Lira	6,51%
Divers	13,73%

Top-Assets*

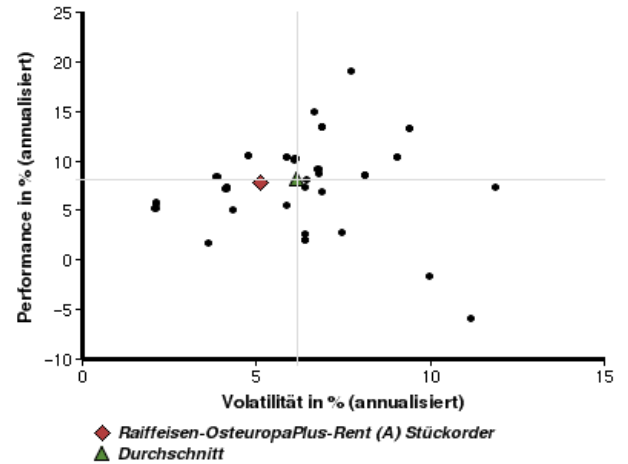


Renten	100,00%
--------	---------

Volumensveränderung monatlich perf. bereinigt in %



fondsmatrix® (Rendite-Risiko-Matrix - 1 Jahr)



Sektorenvergleich in EUR	1 Monat	3 Monate	12 Monate	lfd. Jahr	3 Jahre	5 Jahre	10 Jahre
Raiffeisen-OsteuropaPlus-Rent (A) Stückorder	+3,03%	+4,18%	+7,92%	+5,73%	+14,92%	+38,97%	+130,97%
Sektorenbestser	+4,16%	+8,52%	+13,68%	+10,27%	+26,25%	+56,68%	+130,97%
Sektorendurchschnitt	+2,23%	+4,51%	+8,36%	+5,74%	+16,01%	+39,52%	+110,39%
Sektorenschlechtester	-0,08%	-0,44%	-5,20%	-1,38%	+6,47%	+13,99%	+51,29%
Anzahl der Fonds im Sektor	52	52	52	52	49	41	6