

Pioneer Funds Austria - Austria Stock (T)	
Rücknahmepreis:	79,26 EUR
Datum:	14.08.2008
Zwischengewinn:	n.v. EUR

fondsmeter® Ranking	
Short-Term-Ranking (1 Jahr):	not ranked
Mid-Term-Ranking (3 Jahre):	not ranked
Long-Term-Ranking (5 Jahre):	not ranked
Fondssektor:	Aktienfonds allgemein Österreich
Risikoklasse (Bank):	3

Basisinformationen	
WKN:	937609
ISIN:	AT0000767736
Fondswährung:	EUR
Gründung:	01.12.1998
Fondsvolumen (30.06.2008):	372,08 Mio. EUR
Ertragsverwendung:	thesaurierend
Fondsmanager:	Capital Invest Team

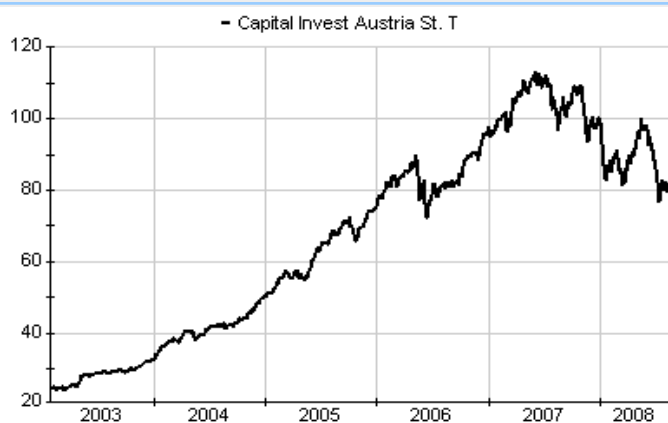
Anlagegrundsatz
Das Fondsmanagement investiert in ausgesuchte österreichische Standard- und Spezialwerte.

Fondsgesellschaft	
Fondsgesellschaft:	Pioneer Investments Austria GmbH
Anschrift:	Lassallestraße 1 Wien
Domizil:	Österreich
Telefon:	+43 (0)1 / 3 31 73-0
Homepage:	http://www.pioneerinvestments.at

Kosten	
Ausgabeaufschlag:	5,00%
Managementgebühr p.a.:	1,50%
Depotbankgebühr p.a.:	0,10%

Performancekennzahlen	
Standardabweichung (1 Jahr):	24,39%
Standardabweichung (3 Jahre):	19,26%
Sharpe Ratio:	-0,99
Tracking Error (1 Jahr):	2,89
Korrelation (1 Jahr):	0,93
Beta (1 Jahr):	0,85
Treynor Ratio (1 Jahr):	-28,39
Jahreshoch:	100,22
Jahrestief:	76,38
Maximaler Verlust:	-22,25%
Maximale Verlustperiode:	3 Monate

Chart (10 Jahre in EUR)



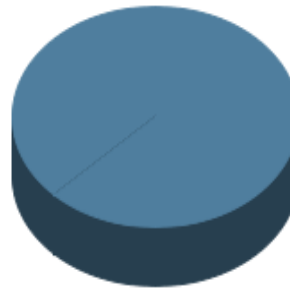
Wertentwicklung (Stand: 14.08.2008)	EUR
1 Monat	-1,17%
3 Monate	-16,95%
6 Monate	-9,67%
1 Jahr	-21,99%
3 Jahre	19,18%
5 Jahre	184,57%
10 Jahre	n.v.
3 Jahre (p.a.)	6,02%
5 Jahre (p.a.)	23,26%
10 Jahre (p.a.)	n.v.
seit Jahresbeginn	-20,26%
seit Auflage	302,56%
seit Auflage (p.a.)	15,42%

Top-Branchen*



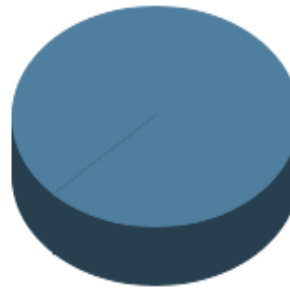
Industrie / Inves...	30,10%
Banken	20,70%
Immobilien	15,60%
Energie	12,50%
Technologie	8,20%
Versicherungen	5,80%
Versorger	5,20%
Konsumgüter	1,90%

Top-Länder*



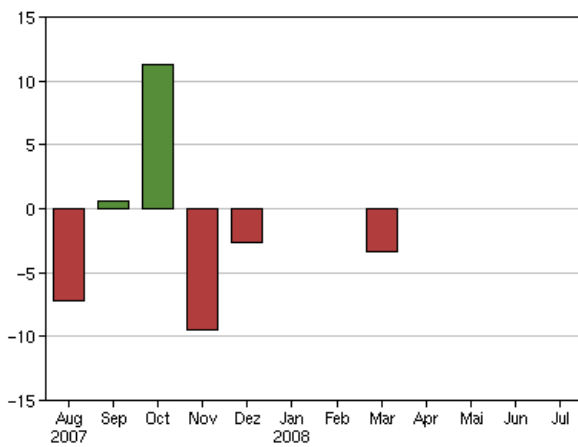
Österreich	100,00%
------------	---------

Top-Assets*

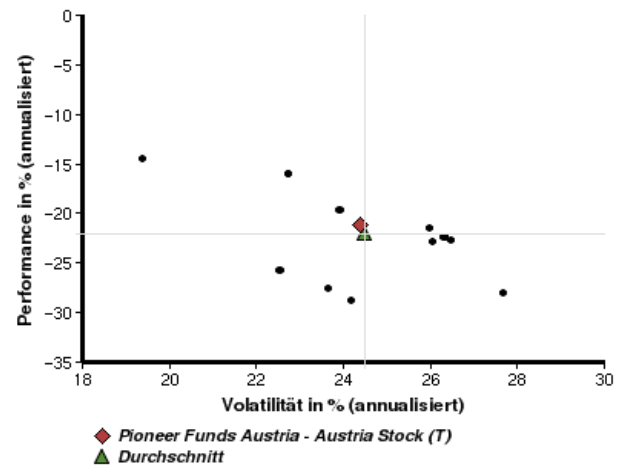


Aktien	100,00%
--------	---------

Volumensveränderung monatlich perf. bereinigt in %



fondsmatrix® (Rendite-Risiko-Matrix - 1 Jahr)



Sektorenvergleich in EUR	1 Monat	3 Monate	12 Monate	lfd. Jahr	3 Jahre	5 Jahre	10 Jahre
Pioneer Funds Austria - Austria Stock (T)	-1,17%	-16,95%	-21,99%	-20,26%	+19,18%	+184,57%	n.v.
Sektorenbesten	+2,12%	-8,78%	-15,41%	-10,71%	+31,03%	+184,63%	+230,19%
Sektorendurchschnitt	-0,85%	-16,40%	-23,25%	-19,73%	+15,52%	+160,82%	+158,18%
Sektorenschlechtesten	-4,02%	-19,49%	-28,99%	-23,47%	-1,93%	+79,24%	+118,73%
Anzahl der Fonds im Sektor	21	21	21	21	19	13	4