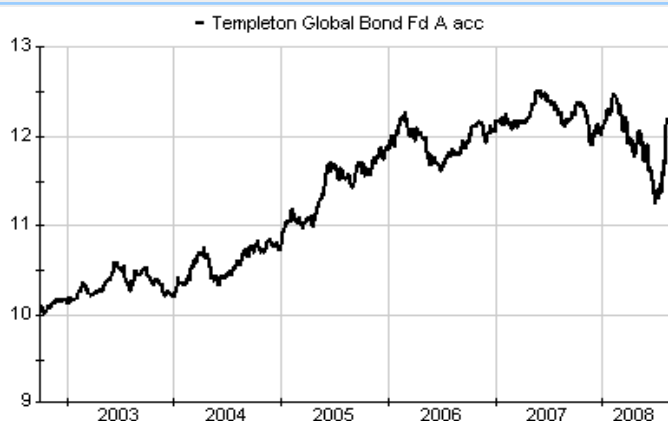


Templeton Global Bond Fund Class A (acc) EUR	
Rücknahmepreis:	12,28 EUR
Datum:	14.08.2008
Zwischengewinn:	0,07 EUR

Basisinformationen	
WKN:	749655
ISIN:	LU0152980495
Fondswahrung:	EUR
Grundung:	09.09.2002
Fondsvolumen (31.07.2008):	10.088,09 Mio. USD
Ertragsverwendung:	thesaurierend
Fondsmanager:	Herr Michael Hasenstab

Kosten	
Ausgabeaufschlag:	3,09%
Managementgebuhr p.a.:	0,75%
Depotbankgebuhr p.a.:	0,00%
Administrationsgebuhr p.a.:	0,30%

Chart (10 Jahre in EUR)



fondsmeter® Ranking	
Short-Term-Ranking (1 Jahr):	● ● ●
Mid-Term-Ranking (3 Jahre):	⊕ ⊕ ⊕
Long-Term-Ranking (5 Jahre):	⊕ ⊕ ⊕
Fondssektor:	Rentenfonds allgemein WeltWelt (Hartwahrungen)
Risikoklasse (Bank):	3

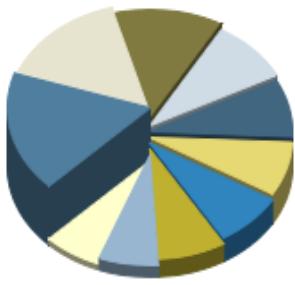
Anlagegrundsatz	
Hauptanlageziel des Fonds ist die Maximierung der laufenden Ertrage. Ein sekundares Ziel ist Kapitalwachstum. Die Anlage erfolgt weltweit in fest- oder variabel verzinslichen Wertpapieren und Schuldtiteln von Regierungen, der offentlichen Hand oder in Industrieschuldverschreibungen.	

Fondsgesellschaft	
Fondsgesellschaft:	Franklin Templeton Investment Services GmbH
Anschrift:	Mainzer Landstr. 16 Frankfurt am Main
Domizil:	Luxemburg
Telefon:	+49 (0)800 / 0 73 80 02
E-Mail:	info@franklintempleton.de
Homepage:	http://www.franklintempleton.de

Performancekennzahlen	
Standardabweichung (1 Jahr):	6,92%
Standardabweichung (3 Jahre):	5,46%
Sharpe Ratio:	-1,41
Tracking Error (1 Jahr):	2,87
Korrelation (1 Jahr):	0,04
Beta (1 Jahr):	0,04
Treynor Ratio (1 Jahr):	-244,58
Jahreshoch:	12,49
Jahrestief:	11,24
Maximaler Verlust:	-8,46%
Maximale Verlustperiode:	4 Monate

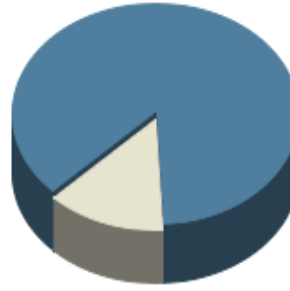
Wertentwicklung (Stand: 13.08.2008)		EUR
1 Monat		7,77%
3 Monate		2,43%
6 Monate		-1,85%
1 Jahr		-0,49%
3 Jahre		5,99%
5 Jahre		18,33%
10 Jahre		n.v.
3 Jahre (p.a.)		1,96%
5 Jahre (p.a.)		3,42%
10 Jahre (p.a.)		n.v.
seit Jahresbeginn		1,08%
seit Auflage		22,00%
seit Auflage (p.a.)		3,41%

### Top-Holdings\*



5.00% Government ...	7,35%
5.50% Korea Treas...	6,53%
10.00% Government...	5,29%
4% Government of ...	3,80%
0,70875% European...	3,48%
4.50% Government ...	3,28%
3.092% Government...	3,27%
6.00% Government ...	3,22%
0,2325% KfW Banke...	2,81%
3.756% Government...	2,81%

### Top-Assets\*



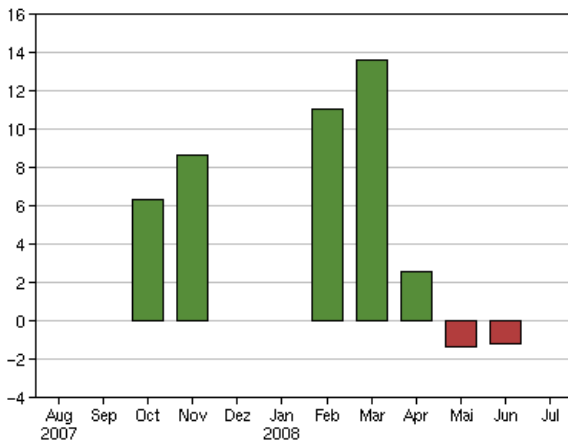
Renten	86,70%
Geldmarkt/Kasse	13,30%

### Top-Währungen\*

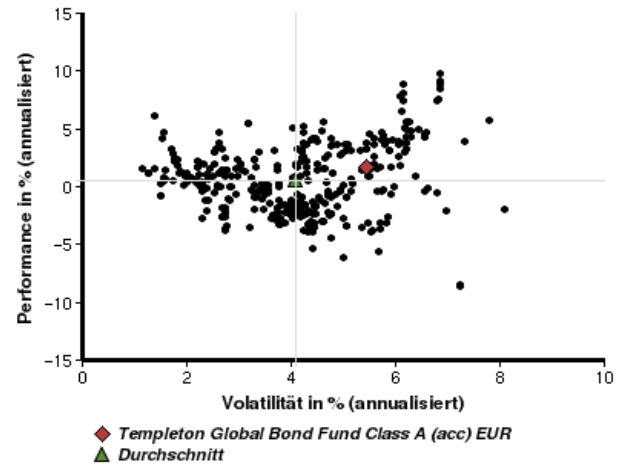


US-Dollar	36,00%
Japanischer Yen	33,14%
Malaysischer Ringgit	13,15%
Schweizer Franken	12,69%
Schwedische Krone	11,84%
Singapur-Dollar	11,18%
Ägyptisches Pfund	7,59%
Indonesische Rupiah	6,97%
Brasilianischer Real	5,99%
Kasse	13,30%

### Volumensveränderung monatlich perf. bereinigt in %



### fondsmatrix® (Rendite-Risiko-Matrix - 3 Jahre)



Sektorenvergleich in EUR	1 Monat	3 Monate	12 Monate	lfd. Jahr	3 Jahre	5 Jahre	10 Jahre
Templeton Global Bond Fund Class A (acc) EUR	+7,77%	+2,43%	-0,49%	+1,08%	+5,99%	+18,33%	n.v.
Sektorenbester	+9,15%	+5,56%	+17,02%	+10,07%	+25,38%	+48,24%	+74,51%
Sektorendurchschnitt	+2,84%	+0,67%	-1,85%	-1,03%	-3,65%	+2,24%	+23,62%
Sektorenschlechtester	-9,32%	-21,02%	-36,13%	-31,58%	-24,77%	-26,42%	-40,84%
Anzahl der Fonds im Sektor	583	573	519	552	382	261	123